

Series: WCMCC Road Season 2017
































Points awarded to Club Members only (Best 3 team results each event)

1

1: "Team Points"

<http://www.wcmasterscycling.asn.au/raceresults/2017Road.htm>

15Oct2017 12:15

Name	Rank	Pts	7/5 DHB	21/5 CB	28/5 N	4/6 PB	11/6 C	18/6 MH	25/6 HH	2/7 CA	9/7 DHB	16/7 N	23/7 PB	30/7 C	6/8 HH	13/8 MH	20/8 CB	27/8 DHB	3/9 N	10/9 C	17/9 CA	24/9 V	1/10 DHB	8/10 N	
Unicorn Racing	 1	501	25	15	21	25	20	33	23	21	26	19	20	28	31	22	18	29	19	20	23	23	18	22	(189)
R1i Equipe Racing	 2	463	23	17	24	15	20	24	25	23	30	22	26	22	25	15	15	20	17	22	22	20	19	17	(142)
Team Brooks	 3	424	21	24	24	22	25	22	18	22	5	19	21	19	15	26	13	23	20	16	18	10	18	23	(82)
Gary Suckling Team	 4 	378	22	-	24	19	18	19	18	21	18	22	14	18	15	15	15	15	20	20	10	15	16	24	(109)
Northern Beaches Cycling Club	 5 	378	24	15	24	15	20	18	18	15	16	18	15	17	15	17	15	16	24	13	17	15	10	21	(107)
Woodvale Go Racing	 6	351	-	15	20	19	15	18	10	21	15	18	20	24	15	10	21	15	18	10	20	12	11	24	(105)
Bicycle Center Cannington	 7	318	15	5	20	10	15	15	15	15	16	23	18	21	9	10	7	10	12	20	22	20	5	15	(64)
Total Travel WA	 8 	293	15	5	12	15	17	11	22	15	15	14	5	17	15	18	10	10	10	10	15	15	10	17	(57)
Eddy Hollands Bicycle Services	 9 	287	5	5	24	-	26	5	20	16	15	22	19	16	20	6	-	22	13	14	-	15	19	5	(58)
Garland Cycleworks	 10	240	21	16	16	5	5	14	5	18	16	19	5	-	5	20	-	5	10	15	20	10	10	5	(51)
Team Arbitrage	 11	197	20	10	10	15	20	10	19	5	5	5	10	15	-	-	-	13	-	5	10	5	15	5	(42)
WCM	 12	185	5	5	5	9	16	5	5	5	14	17	10	10	10	5	6	11	11	10	5	-	10	11	(33)
South Perth Rouleurs	 13 	174	-	6	19	21	10	10	10	23	5	10	-	5	-	-	-	10	5	11	5	8	5	11	(42)
KHT Cycling Team	 14 	174	-	-	15	15	29	15	16	5	5	15	-	5	5	-	5	5	10	5	5	-	9	10	(41)
Cyclemania	 15	162	10	5	5	-	10	-	10	5	5	10	5	5	15	10	11	19	6	-	5	5	5	16	(32)
Roues Chaudes Cycling Team	 16	133	10	-	15	15	15	15	6	-	-	15	6	12	8	6	-	-	5	5	-	0	-	-	(26)
Hall Cycling	 17	131	10	-	10	5	15	10	15	-	-	5	5	5	11	-	9	-	5	8	5	8	-	5	(24)
Vayda Sport	 18	108	5	-	5	-	5	5	5	-	15	10	10	15	5	-	-	13	-	5	-	5	5	-	(21)
Dome Coffee Cycling	 19	101	-	-	-	5	-	-	-	5	-	21	-	18	15	-	-	-	-	21	5	0	-	11	(21)
Team Ahrens	 20	80	5	-	-	5	5	5	5	-	5	10	10	5	-	0	-	5	-	5	-	-	5	10	(18)
Fusion Cycle Coaching	 21	75	5	5	5	-	5	5	5	-	-	5	5	5	5	5	-	-	5	-	-	5	5	5	(16)
Squadra RTR	 22	57	-	5	5	5	-	5	-	5	-	-	5	5	5	7	-	-	-	-	-	-	5	5	(11)
Churchill Cycles	 23	50	5	-	5	5	5	5	5	-	-	-	-	5	-	5	5	5	-	-	-	-	-	-	(10)
Glen Parker Cycles	 24	45	-	-	-	-	-	-	-	-	-	-	-	-	5	-	-	-	10	5	5	5	10	5	(9)
Rota-M	 25	30	-	-	-	5	-	-	10	-	-	-	-	-	-	-	-	-	-	5	-	10	-	-	(6)

2: "Individual"

<http://www.wcmasterscycling.asn.au/raceresults/2017Road.htm>

15Oct2017 12:15

Name	Rank	Pts	7/5 DHB	21/5 CB	28/5 N	4/6 PB	11/6 C	18/6 MH	25/6 HH	2/7 CA	9/7 DHB	16/7 N	23/7 PB	30/7 C	6/8 HH	13/8 MH	20/8 CB	27/8 DHB	3/9 N	10/9 C	17/9 CA	24/9 V	1/10 DHB	8/10 N	
Andrew Brierley	1	157	12	5	7	12	10	10	5	5.	5	5	8	11	11	8	5	5	9	8	7	9	-	-	(20)
Gregory Gale	2 [▲] ₁	141	5	-	-	5	5	12	5	11	7	5	7	5	11	5	8	10	5	5	11	9	5	5	(20)
John Liso	3 [▼] ₁	140	9	5-	12	11	7	5	10	5	5	11	5-	9	6	5	5	5	5	5	10	5	5	5	(22)
Sam Smith	4	137	9	8	5.	11	9	11	11	10	-	5	9	9	-	9	8	5	-	-	8	-	5	5.	(17)
Jon Gregg	5 [▲] ₁	131	5.	9	12	-	11	6	-	5	-	8	7	5.	9	10	5	11	10	-	-	-	8	10	(16)
Paul McMurtrie	6 [▼] ₁	130	-	5	7	6	8	9	6	9	5	10	9	8	5	-	5	5	5	5	5	5	5	8	(20)
Garry Horsfield	7	120	-	5	5	9	6	5	5	5	9	12	5	5	5	5	6	6	6	5	5.	-	5	6	(20)
Patrick Hayburn	8	113	5	5-	5	5	5	5.	8	5	10	5	5.	5	5	5	-	10	5	5	5.	5	5	5	(21)
Christian Singleton	9	111	5	-	9	5	5	8	7	5	5	5	5	5	5	9	5	5	5	5	-	-	5	8	(19)
Gerry Allen	10 [▲] ₁	105	-	-	6	5	5	7	6	6	6	7	6	6	7	5	6	6	-	5	5	-	5	6	(18)
Mike Green	11 [▼] ₁	102	5.	-	5	-	10	-	9	10	10	11	10	7	10	-	5	-	5	-	-	5	-	-	(13)
Gavin Wark	12 [▲] ₁	100	12	8	13	5.	5	5.	5	-	-	-	-	-	-	5.	5.	5	5.	5.	5	5	7	5	(16)
Ian Lyne	13 [▲] ₂	98	5	-	5	5	5	5	5	5.	-	5	-	5	5	6	5	5	5	5	5	5	5	7	(19)
John Hoye	14 [▼] ₂	95	7	-	5.	5	8	5	8	6	5	6	-	7	5	-	5.	6	7	-	5.	5.	-	-	(16)
Michael Vreeken	15 [▼] ₁	95	-	5	5	-	5	14	5	8	11	-	11	5	5	5	-	5	-	-	5	-	6	-	(14)
Mark Williamson	16 [▲] ₁	90	5	5	-	5	5	5	5	5	5	5	5.	5	-	5	-	5	5	5	5	5	-	5	(18)
Richard Barville	17 [▼] ₁	90	5	-	8	-	7	7	5	5	5	5	5.	5.	5	6	-	-	9	-	-	6	7	-	(15)
Dale McBride	18 [▲] ₁	89	-	5	5	-	5	5.	5	-	5	-	5	10	8	.0	-	8	5	5	-	6	5	7	(16)
Mark Taylor	19 [▼] ₁	89	5	-	5	5	-	-	6	-	-	10	6	12	8	-	-	5	7	-	5	5	5.	5.	(14)
Tony Newman	20	86	10	-	5	-	5	5	-	8	5	5	5	8	5	-	8	5	7	-	-	-	-	5	(14)
Keith Hickey	21	85	5	-	5	-	5	5	5.	-	-	5	5	5	5	-	9	-	5	8	5	8	-	5	(15)
Iain Dow-Vine	22	84	-	-	-	5.	-	-	5	5	9	5	5	5	9	5.	-	9	5	-	5.	-	7	5.	(14)
Owen Henderson	23 [▲] ₁	84	5	-	-	-	-	-	6	7	8	9	5.	6	5.	-	6	7	8	-	-	-	7	5	(13)
Matheos Venetis	24 [▲] ₁	82	-	5.	5	5.	5	5	5	5	5	5	-	-	-	5	5	-	5	7	-	5	5	5	(16)
Graham Blyth	25 [▲] ₁	81	5	-	5	6	-	-	5	5	5	7	6	5	-	5.	5	-	5	5	-	7	-	5	(15)

2: "Individual"

<http://www.wcmasterscycling.asn.au/raceresults/2017Road.htm>

15Oct2017 12:15

Name	Rank	Pts	7/5 DHB	21/5 CB	28/5 N	4/6 PB	11/6 C	18/6 MH	25/6 HH	2/7 CA	9/7 DHB	16/7 N	23/7 PB	30/7 C	6/8 HH	13/8 MH	20/8 CB	27/8 DHB	3/9 N	10/9 C	17/9 CA	24/9 V	1/10 DHB	8/10 N	
Chris Roberts	26 [▲] ₂	80	5	-	5	5	-	5	-	5	5	5	-	5	5	-	5	5	5	-	5	5	5	5	(16)
Paul Borrett	27 [▲] ₂	80	5	-	-	-	5	5	5	5	5	5	-	-	5	5	-	5	5	10	-	5	5	5	(15)
Travis Goad	28 [▼] ₆	79	5	7	5	-	5	5	9	5	-	5	-	5	5	-	-	7	-	8	8	-	-	-	(13)
David Williams	29 [▲] ₁	78	6	5	-	-	-	-	5	-	6	5	-	5	-	-	5	5	6	8	7	5	5	5	(14)
Mike Rendell	29 [▲] ₁	78	7	-	8	-	5	5	5	5	8	5	-	-	5	-	5	5	-	5	-	-	5	5	(14)
Lee Jordan	31 [▲] ₁	77	5	-	-	5	5	-	5	5	6	-	5	5	9	5	-	-	-	5	7	5	-	5	(14)
Eddy Pope	32 [▲] ₂	76	5	-	-	-	-	5	8	5	7	9	5	6	5	-	-	6	5	-	-	.0	5	5	(14)
Leo Gott-Cumbers	32 [▼] ₆	76	5	-	5	5	5	5	-	-	5	-	5	5	-	5	5	5	-	7	5	9	-	-	(14)
Sam Bolton	34 [▲] ₁	75	5	5	5	-	5	5	5	-	-	5	5	5	5	5	-	-	5	-	-	5	5	5	(15)
Keith Winch	35 [▲] ₃	74	5	-	7	-	5	6	5	5	5	9	5	5	-	7	5	-	-	-	-	-	-	5	(13)
Nader El Sayed	35 [▲] ₁₀	74	8	-	5	5	5	5	5	-	5	-	5	5	5	-	-	5	-	7	-	-	-	9	(13)
Bernie Swart	37 [▲] ₂	74	-	-	-	-	5	-	5	5	8	5	-	5	10	5	-	5	-	-	-	6	10	5	(12)
Wayne Mitchell	38 [▲] ₉	73	5	-	5	-	5	5	-	6	5	5	5	7	-	-	-	-	5	5	5	-	-	10	(13)
Bob Stephens	39 [▲] ₄	73	7	-	7	-	-	-	7	-	5	6	-	5	6	-	-	7	5	6	-	-	5	7	(12)
John Shattock	40 [▼] ₇	71	5	-	5	5	6	5	5	5	-	-	-	-	5	-	5	-	5	5	5	5	5	-	(14)
Roberta Richardson	41 [▼] ₆	70	-	-	5	5	5	5	5	5	5	5	-	-	5	-	-	-	5	5	5	5	5	-	(14)
Graham Thornton	42 [▲] ₄	70	8	-	7	5	5	5	5	-	-	-	-	-	-	5	5	-	-	7	6	-	7	5	(12)
Chris Glasby	43 [▼] ₆	70	-	-	11	-	5	-	5	5	-	5	5	6	7	6	-	7	-	-	-	8	-	-	(11)
David Irvine	44 [▼] ₅	69	-	-	5	5	5	-	5	-	-	13	-	10	-	.0	7	-	-	6	6	7	-	-	(11)
David Ellis	45 [▼] ₄	68	5	-	5	5	8	5	-	-	5	5	5	5	-	5	-	-	-	-	5	5	5	-	(13)
Steve Ryan	45 [▲] ₇	68	-	5	-	5	-	-	-	-	-	6	5	5	-	5	5	5	8	6	-	.0	5	8	(13)
James MacWatt	47 [▲] ₁	68	11	10	-	-	5	10	8	-	-	6	-	-	-	-	-	-	5	-	-	-	8	5	(9)
Brett Fowler	48 [▲] ₄	67	-	5	-	-	5	-	5	5	5	-	-	5	5	-	5	5	-	-	5	5	5	7	(13)
David Slack	48 [▼] ₆	67	5	5	5	-	5	5	5	-	-	5	-	-	5	5	5	-	7	-	5	-	5	-	(13)
Michael Tapscott	50	66	5	5	-	-	7	-	12	5	-	-	-	7	-	5	-	-	5	-	5	5	-	5	(11)

2: "Individual"

<http://www.wcmasterscycling.asn.au/raceresults/2017Road.htm>

15Oct2017 12:15

Name	Rank	Pts	7/5 DHB	21/5 CB	28/5 N	4/6 PB	11/6 C	18/6 MH	25/6 HH	2/7 CA	9/7 DHB	16/7 N	23/7 PB	30/7 C	6/8 HH	13/8 MH	20/8 CB	27/8 DHB	3/9 N	10/9 C	17/9 CA	24/9 V	1/10 DHB	8/10 N	
Omar De Pellegrin	51	65	5	-	-	5	5	5	5	-	5	5	5	5	-	.0	-	5	-	5	-	-	5	5	(14)
Emma Tattum	52 [▼] ₈	65	-	-	5	5	5	-	-	5	5	5	5	5	-	5	5	5	-	-	-	5	5	-	(13)
Andrew Hutchison	53 [▲] ₅	63	-	-	5	7	5	-	-	5	-	5	7	9	5	-	5	5	-	-	-	-	-	5	(11)
Jason Walsh	54 [▲] ₉	61	5	-	5	5	5	-	5	-	-	6	-	5	5	-	-	5	5	5	-	-	-	5	(12)
Simon Duncalf	54 [▼] ₅	61	5	-	5	5	5	-	5	-	6	-	-	5	-	5	-	5	-	5	-	5	5	-	(12)
Mark Anastasas	56 [▲] ₈	60	-	-	5	-	5	-	5	-	5	5	5	5	-	.0	-	5	5	5	5	-	-	5	(13)
Dave Harwood	57 [▼] ₅	60	5	5	-	5	-	5	-	-	5	5	5	5	5	-	-	-	5	5	-	-	5	-	(12)
Magnus Rudisele	57 [▼] ₅	60	5	-	5	-	5	-	5	-	5	5	-	5	5	-	-	5	5	5	-	-	5	-	(12)
Pat Briggs	57 [▲] ₉	60	5	-	-	-	5	-	-	-	5	5	5	5	5	-	-	5	5	5	-	-	5	5	(12)
David Varcoe	60 [▲] ₇	59	-	-	5	5	-	5	-	7	5	-	8	-	-	.0	7	-	-	5	7	-	-	5	(11)
Martin Depiazzi	60 [▲] ₇	59	-	5	8	-	6	-	5	5	5	-	5	-	5	-	-	5	-	-	-	-	5	5	(11)
Jason Hapeta	62 [▼] ₆	59	5	-	-	-	-	5	-	7	5	7	-	-	-	5	-	5	10	-	5	5	-	-	(10)
JC Van der Walt	62 [▼] ₆	59	-	-	-	5	5	11	5	-	5	-	-	11	7	-	5	-	5	-	-	.0	-	-	(10)
Paul Mackay	62 [▲] ₁₅	59	5	-	5	-	5	-	-	-	-	5	5	-	5	5	6	9	-	-	-	-	-	9	(10)
Brett Clapham	65 [▼] ₆	58	5	-	9	5	9	-	7	5	8	-	-	5	5	-	-	-	-	-	-	-	-	-	(9)
Martin Dolinschek	66 [▲] ₅	58	-	9	5	-	14	-	11	-	-	-	-	-	-	-	5	-	-	-	-	-	9	5	(7)
Neil Roscoe	67 [▼] ₇	57	5	5	5	7	-	5	-	-	-	5	5	5	5	5	5	-	-	-	-	-	-	-	(11)
Doug Stewart	68 [▼] ₇	57	-	-	-	-	8	-	10	-	-	-	-	-	-	-	-	6	8	9	-	7	9	-	(7)
David Walker	69 [▼] ₇	56	-	5	-	6	5	5	5	.0	-	-	5	5	5	5	5	5	-	-	5	-	-	-	(12)
John Hanson	69 [▲] ₆	56	5	-	-	-	-	-	-	-	5	5	5	5	5	.0	5	5	5	-	-	-	5	6	(12)
Paul Humphreys	71 [▲] ₁	56	5	-	5	5	5	5	5	-	-	-	5	5	-	-	-	-	-	-	-	5	6	5	(11)
Gregory Smith	72 [▲] ₁	56	5	-	11	-	5	5	5	-	5	5	-	5	5	-	-	-	-	-	-	-	-	5	(10)
Roberto Busi	73 [▼] ₉	55	-	-	-	0	5	5	5	5	5	5	5	5	-	5	-	5	-	5	-	-	-	-	(12)
Andrew Highfield	74 [▲] ₁₁	55	-	-	-	0	5	5	5	-	-	-	5	-	-	.0	5	-	6	-	8	7	-	9	(11)
Mark Tancell	75 [▲] ₄	55	-	-	-	-	-	-	-	5	5	5	-	5	-	-	-	-	5	6	5	8	5	6	(10)

Series: WCMCC Road Season 2017

Points awarded to Club Members only (Best 20 results of series)

6

2: "Individual"

<http://www.wcmasterscycling.asn.au/raceresults/2017Road.htm>

15Oct2017 12:15

Name	Rank	Pts	7/5 DHB	21/5 CB	28/5 N	4/6 PB	11/6 C	18/6 MH	25/6 HH	2/7 CA	9/7 DHB	16/7 N	23/7 PB	30/7 C	6/8 HH	13/8 MH	20/8 CB	27/8 DHB	3/9 N	10/9 C	17/9 CA	24/9 V	1/10 DHB	8/10 N	
Merv Byfield	76▲ ₂	55	-	-	5	5	11	5	5	-	-	-	-	-	-	-	-	-	-	5	5	-	9	5	(9)
Thomas Perry	77▲ ₁₅	55	-	-	-	5	-	-	-	-	-	11	-	8	5	-	-	-	-	10	5	.0	-	11	(8)
Jaimie Kirkwood	78▼ ₁₁	54	5	-	-	8	5	5	5	-	-	-	5	-	5	5	5	-	-	-	-	-	6	-	(10)
Mike Thorman	79▲ ₁	54	-	5	6	-	-	6	-	-	7	8	5	-	7	5	-	-	-	-	-	-	-	5	(9)
Daniel Hughes-d'Aeth	80▼ ₁₀	53	6	6	-	-	-	5	-	8	5	-	5	-	-	9	-	-	-	-	9	-	-	-	(8)
Wade McCann	81▲ ₄	51	-	-	-	-	-	0	-	5	5	5	-	5	-	-	6	5	5	-	5	-	5	5	(11)
Margot Biggs	82▲ ₅	51	-	-	5	5	5	-	-	5	6	-	-	-	-	-	-	-	5	-	5	5	5	5	(10)
Stuart Hobson	83▼ ₁₀	51	5	5	-	-	5	-	7	-	-	-	-	5	7	.0	-	-	-	-	9	-	8	-	(9)
Paul Lamond	84▼ ₈	50	-	-	5	5	-	5	5	5	5	5	-	-	5	-	5	5	-	-	-	-	-	-	(10)
Rod Mackay	85▼ ₄	49	13	5	6	6	9	-	-	-	-	-	-	5	5	-	-	-	-	-	-	-	-	-	(7)
Neil Vroomans	86▼ ₄	48	-	-	5	-	-	-	5	-	5	8	5	-	5	-	-	5	-	5	5	-	-	-	(9)
John O'Boyle	87▲ ₈	47	-	-	-	5	-	8	-	9	-	5	-	5	-	5	-	-	-	-	-	5	-	5	(8)
Trevor Holmes	87▼ ₄	47	6	6	-	5	7	6	5	-	7	5	-	-	-	-	-	-	-	-	-	-	-	-	(8)
Graham de la Mare	89▼ ₅	47	-	7	9	10	-	5	-	6	-	-	10	-	-	-	-	-	-	-	-	-	-	-	(6)
Bruce Abbott	90▼ ₃	46	8	6	-	-	-	-	-	-	-	5	-	-	5	.0	-	5	5	-	6	6	-	-	(9)
Marina Salleo	90▲ ₆	46	-	5	5	-	-	5	-	-	5	5	5	-	5	6	-	-	-	-	-	-	-	5	(9)
Eddie Hollands	92▼ ₃	46	-	-	5	-	-	-	5	6	5	12	-	5	8	-	-	-	-	-	-	-	-	-	(7)
Vim Sephton	93▲ ₄	45	-	-	-	-	-	-	-	-	-	-	-	5	5	5	5	5	5	-	5	.0	5	5	(10)
Danny Stienen	94▼ ₄	45	5	5	5	-	5	5	5	5	-	5	-	-	-	5	-	-	-	-	-	-	-	-	(9)
Denis Robinson	94▼ ₄	45	5	-	5	5	5	5	5	-	-	-	-	-	-	5	5	5	-	-	-	-	-	-	(9)
Wayne Gordon	94▲ ₆	45	5	-	5	5	-	-	-	-	-	-	-	-	-	-	-	5	5	5	5	-	5	5	(9)
Greg Bayley	97▼ ₅	44	5	5	10	-	-	5	-	-	5	-	-	-	-	-	-	-	-	9	5	-	-	-	(7)
Adrian Middleton	98▼ ₄	43	8	-	-	5	-	13	12	-	-	-	5	-	-	-	-	-	-	-	-	-	-	-	(5)
Andrew Candy	99▼ ₂	40	-	-	5	5	-	5	5	-	-	-	-	-	5	.0	-	5	-	-	5	5	-	-	(9)
Mark Hoyer	99▼ ₂	40	-	-	-	5	-	-	5	5	-	-	-	-	5	.0	-	5	-	5	5	5	-	-	(9)

Series: WCMCC Road Season 2017

Points awarded to Club Members only (Best 20 results of series)

7

2: "Individual"

<http://www.wcmasterscycling.asn.au/raceresults/2017Road.htm>

15Oct2017 12:15

Name	Rank	Pts	7/5 DHB	21/5 CB	28/5 N	4/6 PB	11/6 C	18/6 MH	25/6 HH	2/7 CA	9/7 DHB	16/7 N	23/7 PB	30/7 C	6/8 HH	13/8 MH	20/8 CB	27/8 DHB	3/9 N	10/9 C	17/9 CA	24/9 V	1/10 DHB	8/10 N	
Anthony Mateljan	101▼ ₁	40	5	-	5	-	5	-	-	-	5	-	5	5	5	-	-	5	-	-	-	-	-	-	(8)
Lee Parker	101▲ ₁₂	40	-	-	5	5	5	5	5	-	-	5	-	-	-	-	-	-	5	-	-	-	-	5	(8)
Paul Greeney	101▼ ₁	40	5	-	5	5	-	-	-	-	-	-	-	-	-	-	-	5	5	5	5	5	-	-	(8)
Scott Ayles	101▲ ₁₂	40	-	-	5	-	5	5	5	5	5	5	-	-	-	-	-	-	-	-	-	-	-	5	(8)
Peter Wilshaw	105▼ ₂	40	-	-	6	9	-	5	-	5	-	-	5	-	5	5	-	-	-	-	-	-	-	-	(7)
Chris Brown	106▼ ₂	40	-	-	-	-	12	5	-	-	-	-	9	-	-	-	-	9	-	-	-	-	5	-	(5)
Justin Schultz	107▲ ₁₃	38	5	-	-	-	-	-	-	-	-	5	-	-	5	-	-	5	8	-	5	-	-	5	(7)
Tony Smith	107▼ ₂	38	-	5	-	8	-	5	5	-	-	5	-	5	-	5	-	-	-	-	-	-	-	-	(7)
Andrew Turnbull	109▲ ₁₇	37	-	-	5	-	5	5	5	-	-	7	-	-	-	-	-	-	5	-	-	-	-	5	(7)
Colin Day	109▼ ₃	37	5	-	-	5	5	7	-	-	-	-	-	-	-	-	-	5	-	5	-	-	5	-	(7)
Tom O'Neill	109▼ ₃	37	-	-	-	5	-	5	-	5	-	-	5	5	5	7	-	-	-	-	-	-	-	-	(7)
Darin Dunstan	112▼ ₄	37	-	-	-	-	-	-	-	-	-	5	8	6	-	5	-	-	-	5	-	8	-	-	(6)
Shaun Oneill	112▼ ₄	37	-	7	-	6	-	5	-	7	-	-	5	-	-	7	-	-	-	-	-	-	-	-	(6)
Pantelis Karagoglou	114▼ ₄	36	5	-	5	5	6	5	5	-	-	-	-	-	-	-	-	-	-	5	-	-	-	-	(7)
Patrick Woods	115▲ ₃₅	36	5	-	-	5	5	-	-	-	5	-	-	-	-	5	-	-	-	-	-	-	-	11	(6)
Patrick Woolley	116▼ ₅	36	5	-	5	12	-	9	5	-	-	-	-	-	-	-	-	-	-	-	-	-	-	-	(5)
Kevin McIllduff	117▼ ₅	35	-	-	5	5	5	5	-	-	-	5	-	-	-	-	-	-	5	5	-	.0	-	-	(8)
Alan Nicholls	118▼ ₅	35	-	-	-	-	-	-	5	-	5	5	5	5	5	5	-	-	-	-	-	-	-	-	(7)
Bill Stibbs	118▼ ₅	35	-	-	-	-	-	-	5	-	5	5	-	5	-	-	-	-	-	5	-	5	5	-	(7)
Jon Dooner	118▼ ₅	35	5	-	5	5	5	-	-	-	-	-	-	-	-	-	-	-	-	5	5	5	-	-	(7)
Brian Sing	121▼ ₃	34	-	-	-	5	12	-	-	5	-	-	6	-	6	-	-	-	-	-	-	-	-	-	(5)
Wayde Keyser	121▲ ₁₈	34	10	-	5	5	-	-	9	-	-	-	-	-	-	-	-	-	-	-	-	-	-	5	(5)
Julian Bleddyn	123▼ ₄	34	-	6	10	8	-	10	-	-	-	-	-	-	-	-	-	-	-	-	-	-	-	-	(4)
Gavin Lawson	124▼ ₄	33	5	5	-	-	-	-	-	-	-	8	5	5	-	5	-	-	-	-	-	-	-	-	(6)
Julian Chipper	124▼ ₄	33	-	-	-	-	-	5	-	-	5	5	5	5	-	-	-	8	-	-	-	-	-	-	(6)

2: "Individual"

<http://www.wcmasterscycling.asn.au/raceresults/2017Road.htm>

15Oct2017 12:15

Name	Rank	Pts	7/5 DHB	21/5 CB	28/5 N	4/6 PB	11/6 C	18/6 MH	25/6 HH	2/7 CA	9/7 DHB	16/7 N	23/7 PB	30/7 C	6/8 HH	13/8 MH	20/8 CB	27/8 DHB	3/9 N	10/9 C	17/9 CA	24/9 V	1/10 DHB	8/10 N		
Kylie Anticich	124▼ ⁴	33	-	-	5	-	5	-	-	-	-	7	5	5	-	6	-	-	-	-	-	-	-	-	(6)	
John Sonego	127▼ ³	33	5	-	-	5	-	9	-	-	-	9	-	-	-	-	-	-	-	5	-	-	-	-	(5)	
Jason Boynton	128▼ ³	33	-	-	-	10	13	-	-	-	-	-	-	-	-	5	-	-	5	-	-	-	-	-	(4)	
Russell Kingham	129▼ ³	32	-	-	5	-	7	-	-	-	-	-	-	-	-	-	-	5	5.	5	-	5	-	-	(6)	
Martin Albrecht	130▼ ²	32	13	-	14	-	5	-	-	-	-	-	-	-	-	-	-	-	-	-	-	-	-	-	(3)	
Robert van der Walt	131▼ ²	31	5	-	-	-	-	-	-	-	-	5	-	-	5	5.	-	5	6	-	-	.0	-	-	(7)	
Kevin Hart	132▲ ¹⁴	31	5	-	-	-	-	-	-	-	-	-	-	-	-	-	-	5	-	5	5.	-	6	5	(6)	
Malcolm MacWatt	132▼ ²	31	5	5.	5	-	5	-	5	-	-	-	-	-	6	-	-	-	-	-	-	-	-	-	(6)	
Alastair Milne	134▼ ³	31	11	-	-	-	5	-	-	-	-	-	-	-	-	10	-	-	-	-	-	-	5	-	(4)	
Mark Welford	134▲ ⁴⁰	31	-	-	11	5	-	-	-	-	-	5	-	-	-	-	-	-	-	-	-	-	-	10	(4)	
Anna Heitz	136▲ ¹⁴	30	-	-	-	-	-	-	5	-	-	5	5.	5	-	-	-	5	-	-	-	-	-	-	5	(6)
Ciaran O'Kane	136▼ ⁴	30	5	-	-	-	-	-	5	-	-	-	5	-	5	5	5	-	-	-	-	-	-	-	-	(6)
David Kent	136▼ ⁴	30	5	-	-	-	-	-	-	-	5	5	-	-	-	-	-	5	5	5	-	-	-	-	-	(6)
Derek Mayall	136▼ ⁴	30	5.	-	5	-	5	-	-	-	-	5.	-	-	5	-	-	5	-	-	-	-	-	-	-	(6)
Kurt von Knoll	136▼ ⁴	30	-	5.	5	5	5	5	5	-	-	-	-	-	-	-	-	-	-	-	-	-	-	-	-	(6)
Luke Pledger	136▼ ⁴	30	-	-	-	5	5	-	5.	-	-	5	5	5.	-	-	-	-	-	-	-	-	-	-	-	(6)
Nick Foster	136▲ ¹⁴	30	-	-	5	-	5.	-	5	-	-	-	-	-	-	-	-	-	5	5	-	-	-	-	5	(6)
Stuart Murray	136▼ ⁴	30	-	-	-	5	-	5	-	-	-	5	-	5	-	5	5	-	-	-	-	-	-	-	-	(6)
Tony Anderson	136▼ ⁴	30	5	5	-	5.	5	-	5.	-	-	-	-	-	-	-	-	-	-	-	-	-	5	-	-	(6)
Colin Rose	145▼ ⁶	29	-	-	-	9	-	-	-	5	-	10	-	-	-	-	-	-	-	-	5	-	-	-	-	(4)
Ian Gregory	146▼ ⁵	28	-	-	-	-	5	-	-	-	-	-	-	10	-	-	-	8	-	-	5	-	-	-	-	(4)
Alex Stollinger	147▼ ⁵	27	-	-	-	-	-	-	-	-	5	-	-	5	-	-	-	5	5	7	-	-	-	-	-	(5)
Derek Crowther	147▼ ⁵	27	5	-	5	7	-	5	-	-	5	-	-	-	-	-	-	-	-	-	-	-	-	-	-	(5)
Michael Morton	147▼ ⁵	27	-	-	-	-	5	6	-	5	-	-	5	-	-	6	-	-	-	-	-	-	-	-	-	(5)
Tom Ford	150▼ ⁵	27	-	5	-	-	-	-	-	-	-	5	-	-	-	11	-	-	-	-	6	-	-	-	-	(4)

2: "Individual"

<http://www.wcmasterscycling.asn.au/raceresults/2017Road.htm>

15Oct2017 12:15

Name	Rank	Pts	7/5 DHB	21/5 CB	28/5 N	4/6 PB	11/6 C	18/6 MH	25/6 HH	2/7 CA	9/7 DHB	16/7 N	23/7 PB	30/7 C	6/8 HH	13/8 MH	20/8 CB	27/8 DHB	3/9 N	10/9 C	17/9 CA	24/9 V	1/10 DHB	8/10 N	
Michael Rossiter	226▼ ⁴	12	12	-	-	-	-	-	-	-	-	-	-	-	-	-	-	-	-	-	-	-	-	-	(1)
Jason Kiely	227▼ ⁴	11	5.	-	6	-	-	-	-	-	-	-	-	-	-	-	-	-	-	-	-	-	-	-	(2)
Robert Pietersen	227▼ ⁴	11	6	-	-	-	-	-	-	-	-	-	-	-	-	-	-	-	-	-	-	-	5	-	(2)
Simon Mattiaccio	227▼ ⁴	11	-	-	-	-	-	5	-	-	-	-	-	-	-	6	-	-	-	-	-	-	-	-	(2)
Phillip Tarquinio	230▼ ⁴	10	-	-	-	-	-	-	-	0.	-	5	-	-	-	-	-	-	-	-	5	-	-	-	(3)
Amanda Nabi	231▼ ³	10	-	-	-	5	-	-	-	5	-	-	-	-	-	-	-	-	-	-	-	-	-	-	(2)
Andrew Dawson	231▼ ³	10	-	-	-	-	-	-	-	-	-	-	-	-	5.	-	-	-	-	5	-	-	-	-	(2)
Brad Smith	231▼ ³	10	-	-	-	-	-	-	-	5	-	-	-	5	-	-	-	-	-	-	-	-	-	-	(2)
Brian Cotter	231▼ ³	10	5.	-	-	-	-	-	-	-	-	-	-	-	-	-	5	-	-	-	-	-	-	-	(2)
Chris Hodge	231▼ ³	10	5	-	-	-	-	-	-	-	-	-	-	-	-	-	-	-	-	-	-	5	-	-	(2)
Don Dragicevich	231▼ ³	10	5	-	-	-	-	-	5	-	-	-	-	-	-	-	-	-	-	-	-	-	-	-	(2)
Jarrod Bell	231▼ ³	10	-	-	-	-	5	-	5	-	-	-	-	-	-	-	-	-	-	-	-	-	-	-	(2)
Jason Cawthorne	231▼ ³	10	-	-	-	-	-	-	-	-	-	5	-	-	-	-	-	-	-	5	-	-	-	-	(2)
Jill Pope	231▼ ³	10	5	-	5	-	-	-	-	-	-	-	-	-	-	-	-	-	-	-	-	-	-	-	(2)
Joel Bertram	231▼ ³	10	-	-	-	-	-	-	-	-	5	-	-	5	-	-	-	-	-	-	-	-	-	-	(2)
Katheryn Dines	231▼ ³	10	-	-	-	5.	-	-	-	5	-	-	-	-	-	-	-	-	-	-	-	-	-	-	(2)
Liam Walker	231▼ ³	10	-	-	5.	-	-	-	-	-	-	-	-	-	-	-	-	5	-	-	-	-	-	-	(2)
Luke Ellis	231▼ ³	10	-	-	-	-	-	-	-	-	-	-	-	5	5	-	-	-	-	-	-	-	-	-	(2)
Mark Cummings	231▼ ³	10	-	-	-	-	-	5	-	-	5	-	-	-	-	-	-	-	-	-	-	-	-	-	(2)
Mark Yancazos	231▼ ³	10	5	-	5	-	-	-	-	-	-	-	-	-	-	-	-	-	-	-	-	-	-	-	(2)
Matt Davis	231▼ ³	10	-	-	-	-	-	-	-	-	-	-	-	-	-	-	-	-	5	-	5	-	-	-	(2)
Michael Brammer	231▼ ³	10	-	-	5	5	-	-	-	-	-	-	-	-	-	-	-	-	-	-	-	-	-	-	(2)
Michael Buytels	231▼ ³	10	5	-	-	-	-	-	-	-	-	5	-	-	-	-	-	-	-	-	-	-	-	-	(2)
Natalie Britz	231▲ ²⁹	10	-	-	-	-	-	-	-	-	-	-	-	-	-	-	-	-	-	-	-	-	5	5	(2)
Nathalie Laurendeau	231▼ ³	10	-	-	-	-	-	-	-	-	-	-	-	-	-	-	-	-	5	-	5	-	-	-	(2)

2: "Individual"

<http://www.wcmasterscycling.asn.au/raceresults/2017Road.htm>

15Oct2017 12:15

Name	Rank	Pts	7/5 DHB	21/5 CB	28/5 N	4/6 PB	11/6 C	18/6 MH	25/6 HH	2/7 CA	9/7 DHB	16/7 N	23/7 PB	30/7 C	6/8 HH	13/8 MH	20/8 CB	27/8 DHB	3/9 N	10/9 C	17/9 CA	24/9 V	1/10 DHB	8/10 N	
Tony Regan	261▼ ₁	5	-	-	-	-	-	-	-	-	-	-	-	-	-	-	-	-	-	5	-	-	-	-	(1)
Wayne Reeve	261▼ ₁	5	5	-	-	-	-	-	-	-	-	-	-	-	-	-	-	-	-	-	-	-	-	-	(1)
Lindsay Graham	328▼ ₂	0	-	-	-	-	-	-	-	-	0	0	-	-	-	-	-	-	-	-	-	-	-	-	(2)
Anke Hoskins	329▼ ₂	0	-	-	-	0.	-	-	-	-	-	-	-	-	-	-	-	-	-	-	-	-	-	-	(1)
Catherine Zainudin	329▼ ₂	0	-	-	-	-	-	-	-	-	-	0	-	-	-	-	-	-	-	-	-	-	-	-	(1)
Chris Joyce	329▼ ₂	0	-	-	-	-	0	-	-	-	-	-	-	-	-	-	-	-	-	-	-	-	-	-	(1)
Chris Woodhead	329	0	-	-	-	-	-	-	-	-	-	-	-	-	-	-	-	-	-	-	-	-	-	0	(1)
Derrick McKenzie	329▼ ₂	0	-	-	0	-	-	-	-	-	-	-	-	-	-	-	-	-	-	-	-	-	-	-	(1)
Gary Boylan	329▼ ₂	0	-	-	-	-	-	-	-	-	-	-	-	-	-	-	-	-	-	-	-	.0	-	-	(1)
humphreys Julie	329▼ ₂	0	-	-	-	-	-	-	0	-	-	-	-	-	-	-	-	-	-	-	-	-	-	-	(1)
Jasmin Zoranjc	329▼ ₂	0	-	-	-	-	-	-	-	-	-	0	-	-	-	-	-	-	-	-	-	-	-	-	(1)
Jason Hope	329▼ ₂	0	-	-	-	-	0	-	-	-	-	-	-	-	-	-	-	-	-	-	-	-	-	-	(1)
Jason Rigg	329▼ ₂	0	-	-	-	-	-	-	-	-	-	-	-	-	-	-	-	-	-	-	0	-	-	-	(1)
Johann Bothia	329▼ ₂	0	-	-	-	-	0	-	-	-	-	-	-	-	-	-	-	-	-	-	-	-	-	-	(1)
John Watters	329▼ ₂	0	-	-	0	-	-	-	-	-	-	-	-	-	-	-	-	-	-	-	-	-	-	-	(1)
Louise McKay	329▼ ₂	0	-	-	-	-	-	-	-	-	-	0	-	-	-	-	-	-	-	-	-	-	-	-	(1)
Margaret Gollagher	329▼ ₂	0	-	-	-	-	-	-	-	-	-	-	-	-	-	.0	-	-	-	-	-	-	-	-	(1)
Mark Carder	329▼ ₂	0	-	-	-	-	-	-	-	0	-	-	-	-	-	-	-	-	-	-	-	-	-	-	(1)
Mark De Castro	329▼ ₂	0	-	-	-	-	-	-	-	0	-	-	-	-	-	-	-	-	-	-	-	-	-	-	(1)
Matt Harris	329▼ ₂	0	-	-	-	-	0	-	-	-	-	-	-	-	-	-	-	-	-	-	-	-	-	-	(1)
Naomi Bath	329▼ ₂	0	-	-	-	-	-	-	-	-	-	-	-	-	-	-	-	-	-	-	-	-	0	-	(1)
Olesya Alutina	329▼ ₂	0	-	-	-	-	-	-	-	-	-	-	-	-	-	-	0	-	-	-	-	-	-	-	(1)
Rachael Smith	329▼ ₂	0	-	-	-	-	-	-	-	-	-	-	-	-	-	-	-	-	-	-	0	-	-	-	(1)
Rob Ramsden	329▼ ₂	0	-	-	-	-	-	-	-	-	-	-	-	-	-	-	-	-	-	-	-	-	0	-	(1)
Sasha Taylor	329▼ ₂	0	-	-	-	-	-	-	-	-	-	-	-	-	-	-	-	-	-	-	-	-	0	-	(1)

