


























1: "Team Points"

<http://www.wcmasterscycling.asn.au/raceresults/2018Crits.htm>

18Feb2018 11:12

Name	Rank	Pts	5/11 K	12/11 BL	19/11 S	26/11 W	3/12 R	10/12 CA	17/12 S	7/1 K	14/1 BL	28/1 W	4/2 HH	11/2 R	18/2 S	
Gary Suckling Team	 1	232	17	13	23	19	-	20	18	21	18	21	27	16	19	(76)
Team Arbitrage	 2	232	20	23	20	21	-	18	15	20	18	22	18	18	19	(64)
Team Brooks	 3	202	15	20	22	24	-	20	7	14	11	15	19	18	17	(37)
Bicycle Center Cannington	 4	194	15	15	21	16	-	10	12	20	17	20	18	10	20	(36)
Northern Beaches Cycling Club	 5	178	18	10	15	18	-	19	5	21	15	15	17	20	5	(50)
Nascent Capital Cycling Team	 6	156	15	7	13	15	-	14	11	5	24	12	20	15	5	(31)
Eddy Hollands Bicycle Services	 7	149	29	15	10	23	-	8	-	16	15	15	8	5	5	(35)
KHT Cycling Team	 8 ^{▲1}	138	15	15	15	15	-	5	5	15	10	5	15	10	13	(42)
Unicorn Racing	 9 ^{▼1}	131	15	10	10	15	-	15	10	15	15	-	26	-	-	(35)
Total Travel WA	 10	130	17	5	15	15	-	5	5	15	-	14	24	5	10	(24)
Dome Coffee Cycling	 11	111	6	5	10	10	-	5	10	5	17	5	23	5	10	(22)
WCM	 12 ^{▲1}	93	6	12	10	11	-	5	-	5	12	10	6	10	6	(17)
South Perth Rouleurs	 13 ^{▼1}	92	14	5	10	5	-	18	5	10	-	5	15	5	-	(27)
Glen Parker Cycles	 14 ^{▲2}	71	10	10	5	-	-	-	6	-	10	5	10	5	10	(14)
Elite Racing Cycles Masters	 15	69	5	7	10	5	-	5	-	11	-	5	6	10	5	(10)
Woodvale Go Racing	 16 ^{▼2}	66	10	-	7	11	-	5	-	-	-	10	18	5	-	(16)
R1i Equipe Racing	 17	63	-	-	10	-	-	10	5	-	5	5	23	-	5	(12)
Cyclemania	 18	46	7	-	9	10	-	5	5	5	5	-	-	-	-	(8)
Roues Chaudes Cycling Team	 19 ^{▲1}	45	5	-	5	10	-	-	5	-	5	-	5	-	10	(9)
Cycles Bespoke	 20 ^{▼1}	41	11	5	5	5	-	5	-	5	-	-	-	-	5	(8)
Vayda Sport	 21 ^{▲2}	35	5	5	-	-	-	-	-	5	5	5	-	5	5	(7)
Rota-M	 22 ^{▼1}	32	5	17	10	-	-	-	-	-	-	-	-	-	-	(6)
Hall Cycling	 23 ^{▼1}	31	11	-	5	-	-	-	5	-	5	5	-	-	-	(5)
Churchill Cycles	 24	15	-	-	5	-	-	-	-	-	-	-	5	5	-	(3)
Fusion Cycle Coaching	 24	15	-	-	-	5	-	-	-	-	-	5	5	-	-	(3)

2: "Individual"

<http://www.wcmasterscycling.asn.au/raceresults/2018Crits.htm>

18Feb2018 11:12

Name	Rank	Pts	5/11 K	12/11 BL	19/11 S	26/11 W	3/12 R	10/12 CA	17/12 S	7/1 K	14/1 BL	28/1 W	4/2 HH	11/2 R	18/2 S	
John Liso	1	97	9	6	8	9	-	5	5	9	6	8	15	9	8	(12)
Jon Gregg	2	82	-	10	9	11	-	10	7	9	5	8	-	6	7	(10)
Owen Henderson	3	74	10	9	5	5	-	5	-	9	5	6	12	8	-	(10)
Mike Andrew	4	69	5	7	10	5	-	5	-	11	-	5	6	10	5	(10)
Brian Sing	5 [▲] ₃	68	11	-	10	-	-	8	5	5	5	5	5	5	9	(10)
Joshua Weidman	6 [▼] ₁	67	5	5	6	5	-	8	5	5	8	5	5	5	5	(12)
John Shattock	7 [▼] ₁	67	7	6	6	5	-	5	5	7	-	8	5	8	5	(11)
Bob Stephens	8 [▲] ₁	62	5	5	7	8	-	-	-	5	6	7	7	7	5	(10)
Pat Briggs	9 [▲] ₁	61	6	7	5	6	-	5	-	5	5	5	6	5	6	(11)
Craig Huxtable	10 [▼] ₃	61	5	-	5	8	-	5	6	8	7	7	5	5	-	(10)
Gregory Smith	11	60	7	-	5	9	-	-	5	8	6	8	5	-	7	(9)
Darin Dunstan	12 [▲] ₂	58	5	-	11	5	-	-	-	10	8	10	-	-	9	(7)
Thomas Perry	13 [▼] ₁	56	-	5	5	5	-	5	5	5	5	-	11	5	5	(10)
Tim Mollison	14 [▼] ₁	55	5	5	5	5	-	5	5	5	9	-	-	5	6	(10)
Doug Ithier	15	53	5	5	5	5	-	-	-	-	5	5	10	8	5	(9)
Mathew Upton	16 [▲] ₁	53	10	6	7	9	-	6	5	-	-	-	-	5	5	(8)
Ian Gregory	17 [▲] ₁	52	5	-	6	5	-	7	-	5	-	6	7	5	6	(9)
Pantelis Karagoglou	18 [▲] ₁	51	8	8	8	-	-	-	-	7	5	5	-	5	5	(8)
Denis Lawrance	19 [▲] ₃	50	5	5	5	7	-	5	-	5	5	-	-	6	7	(9)
Luke Austin	20 [▼] ₅	48	-	-	5	10	-	5	8	5	-	5	5	5	-	(8)
Graham Blyth	21 [▲] ₆	47	-	-	5	8	-	5	7	5	5	6	-	-	6	(8)
Richard Barville	22 [▼] ₃	46	8	-	-	5	-	5	-	5	-	5	13	5	-	(7)
Andre Mcauliffe	23 [▼] ₂	45	5	5	5	-	-	5	5	5	5	-	5	5	-	(9)
David Williams	24 [▲] ₇	45	5	-	-	5	-	5	-	8	5	-	7	5	5	(8)
Wayde Keyser	25 [▲] ₈	44	5	8	5	-	-	-	-	8	-	-	6	7	5	(7)

2: "Individual"

<http://www.wcmasterscycling.asn.au/raceresults/2018Crits.htm>

18Feb2018 11:12

Name	Rank	Pts	5/11 K	12/11 BL	19/11 S	26/11 W	3/12 R	10/12 CA	17/12 S	7/1 K	14/1 BL	28/1 W	4/2 HH	11/2 R	18/2 S	
Adrian Kenny	26 [▼] ₃	42	0	7	8	-	-	5	7	5	5	-	-	5	-	(8)
Ian Lee	26 [▼] ₃	42	-	5	5	5	-	-	5	7	5	5	5	-	-	(8)
Marina Thorman	26 [▼] ₃	42	7	-	5	5	-	-	5	5	5	5	5	-	-	(8)
Scott Ayles	29 [▼] ₃	41	-	-	5.	5	-	5.	-	5	5	6	5	5	-	(8)
Mark Yancazos	30 [▲] ₆	41	5.	-	-	5	-	-	5	5	-	11	5	-	5	(7)
Mike Thorman	30 [▼] ₃	41	-	-	5.	6	-	-	5	5	8	7	5	-	-	(7)
Robert Collings	30 [▲] ₆	41	-	5	5.	-	-	-	-	5	9	-	5.	7	5.	(7)
Brett Clapham	33 [▼] ₄	40	-	5	5	5	-	5	-	5	5.	5	-	5	-	(8)
Ian Lyne	33 [▲] ₅	40	5	-	5	5	-	-	-	5	-	5.	5	5	5	(8)
Magnus Rudisele	33 [▼] ₄	40	5	5	5.	5	-	-	-	5	5.	5.	-	5	-	(8)
Pedro Turibaka	33 [▲] ₅	40	5	5	5	-	-	-	5.	-	5.	-	5	5	5.	(8)
Andrew Simpson	37 [▲] ₇	40	10	5	5.	-	-	-	-	5	-	-	5	5	5	(7)
Keith Winch	38 [▼] ₆	40	7	-	-	-	-	5	-	5	-	9	14	-	-	(5)
Paul McMurtrie	39 [▲] ₇	38	5	-	5.	-	-	-	-	-	-	7	11	5	5.	(6)
Steve Ryan	39 [▲] ₇	38	-	6	10	-	-	7	5	5	-	-	-	-	5	(6)
Tom Ford	41 [▼] ₇	38	-	-	8	-	-	9	6	-	10	5	-	-	-	(5)
Bruce Davies	42 [▲] ₆	37	5.	-	7	5.	-	-	-	-	-	5	5	5	5	(7)
Chris Glasby	43 [▼] ₈	37	9	5	-	10	-	-	-	-	-	5	8	-	-	(5)
Gavin Wark	44 [▲] ₆	36	-	-	5	5	-	5	5.	5	6	-	-	-	5	(7)
Tony Anderson	44 [▲] ₆	36	5.	5.	-	5	-	5.	-	5	-	-	-	6	5	(7)
Trevor Holmes	44 [▲] ₆	36	5	-	-	-	-	6	-	5	5	5	-	5	5	(7)
Bill Stibbs	47 [▲] ₇	35	5	5	-	-	-	-	-	5	5	5	-	5	5	(7)
Chris Woodhead	47 [▼] ₉	35	-	-	-	5	-	5	5	5	-	5	5.	5	-	(7)
Helen Peniston	47 [▼] ₉	35	5	5	5.	5	-	-	-	5	-	5	5	-	-	(7)
Kevin McIllduff	47 [▲] ₇	35	5	-	5	5	-	-	5	-	5.	-	5	-	5	(7)

2: "Individual"

<http://www.wcmasterscycling.asn.au/raceresults/2018Crits.htm>

18Feb2018 11:12

Name	Rank	Pts	5/11 K	12/11 BL	19/11 S	26/11 W	3/12 R	10/12 CA	17/12 S	7/1 K	14/1 BL	28/1 W	4/2 HH	11/2 R	18/2 S	
Leon Nieuwenhuizen	47▼ ₉	35	5	5	5	5	-	-	-	5	5	5.	-	-	-	(7)
Michelle McGowan	47▼ ₉	35	5	5	5	5	-	5	-	5	-	5	-	-	-	(7)
Scott Sanders	53▼ ₈	34	5	-	-	7	-	-	5.	7	-	-	5	5	-	(6)
Craig McDonald	54▼ ₆	32	-	5	5	5	-	-	-	-	7	5	-	5	-	(6)
Colin Day	55▲ ₂₁	32	-	-	-	-	-	7	6	5	-	-	-	7	7	(5)
Melissa Robinson	56▲ ₉	31	5	5	-	-	-	-	6	-	5	-	5.	-	5	(6)
Gerry Allen	57▼ ₄	31	-	-	-	-	-	7	-	5	5	6	8	-	-	(5)
Chris Hodge	58▲ ₉	30	-	-	-	5	-	5	-	5	-	-	5	5	5	(6)
Jason Hapeta	58▼ ₄	30	-	-	-	5	-	5.	-	5	5	5	-	5	-	(6)
Jeff Brooks	58▲ ₉	30	5	-	-	-	-	-	-	-	5	5	5	5	5	(6)
Jon Dooner	58▼ ₄	30	5	5	5.	5	-	-	-	-	-	-	5.	5	-	(6)
Martin Depiazzi	58▼ ₄	30	5.	5	5.	-	-	-	-	5	5.	5.	-	-	-	(6)
Robert Pietersen	58▼ ₄	30	5	5	5	-	-	-	-	-	-	5	5	5	-	(6)
Bruce Abbott	64▼ ₄	30	-	-	-	7	-	6	-	-	-	5	6	6	-	(5)
Luke Pledger	65▲ ₁₈	30	-	9	-	-	-	-	5	-	8	-	-	-	8	(4)
Greg Bayley	66▼ ₅	28	5.	-	-	6	-	-	7	-	-	5	5	-	-	(5)
John Quinn	66▲ ₁₃	28	-	-	-	-	-	-	-	6	7	5	5	-	5	(5)
Tim Matheson	66▼ ₅	28	0	8	-	5	-	-	-	10	-	-	5	-	-	(5)
Daniel Hughes-d'Aeth	69▼ ₆	28	-	7	-	-	-	-	5	-	9	7	-	-	-	(4)
Mark Hamill	69▼ ₆	28	-	-	9	-	-	5	-	-	-	-	9	5	-	(4)
Simon Vine	69▲ ₂₁	28	8	8	-	-	-	5.	-	-	-	-	-	-	7	(4)
Graham Iddles	72▲ ₉	27	-	5.	5	7	-	-	-	-	-	-	-	5	5	(5)
Gregory Gale	73▼ ₇	26	-	-	-	5	-	5.	-	-	-	-	16	-	-	(3)
Anthony West	74▲ ₁₈	25	-	-	0	5	-	-	5	5	5	-	-	-	5	(6)
Bruce McLennan	75▼ ₈	25	5	5	5.	5	-	-	-	-	-	-	5	-	-	(5)

2: "Individual"

<http://www.wcmasterscycling.asn.au/raceresults/2018Crits.htm>

18Feb2018 11:12

Name	Rank	Pts	5/11 K	12/11 BL	19/11 S	26/11 W	3/12 R	10/12 CA	17/12 S	7/1 K	14/1 BL	28/1 W	4/2 HH	11/2 R	18/2 S	
Chris Peniston	75▼ ⁸	25	5.	5.	-	5	-	-	-	5	-	-	5	-	-	(5)
Christian Singleton	75▼ ⁸	25	5	-	5.	5	-	5	5	-	-	-	-	-	-	(5)
Dale McBride	75▼ ⁸	25	-	-	5.	-	-	-	5	-	5	5	5	-	-	(5)
David McFerran	75▼ ⁸	25	-	-	5	5	-	5	-	-	-	-	5.	5	-	(5)
Greg Stoyles	75▼ ⁸	25	5	5	-	-	-	-	-	5	-	-	5.	5.	-	(5)
John Hoyer	75▼ ⁸	25	-	5	5	5	-	-	-	-	5	-	-	5	-	(5)
Jonathan (Jon) Nelson	75▲ ¹⁹	25	-	-	-	-	-	-	-	5	-	5	5.	5	5	(5)
Brett Fowler	83▼ ⁶	24	-	-	9	5	-	-	-	5	5	-	-	-	-	(4)
Martin Dolinschek	84▼ ⁶	24	-	-	-	-	-	-	-	7	-	-	17	-	-	(2)
Troy Drewett	85▲ ²⁶	23	-	-	-	-	-	-	-	0	7	5	5	-	6	(5)
Lawrence Fahey	86▼ ⁷	23	5	-	-	-	-	-	-	8	-	5	5	-	-	(4)
Lee Jordan	86▲ ²³	23	-	-	-	-	-	-	-	-	-	5.	8	5	5.	(4)
Merv Byfield	86▲ ³⁶	23	5	-	5.	-	-	-	-	-	-	-	5	-	8	(4)
Paul Mackay	89▼ ⁸	22	7	-	-	5	-	5	5	-	-	-	-	-	-	(4)
Doug Stewart	90▼ ⁷	22	8	-	-	8	-	-	-	6	-	-	-	-	-	(3)
Jim Gibson	90▼ ⁷	22	-	-	5.	-	-	-	-	-	-	5	12	-	-	(3)
Bernie Swart	92▼ ⁶	21	6	-	5.	5	-	-	-	-	5.	-	-	-	-	(4)
David Varcoe	92▼ ⁶	21	-	-	-	6	-	5	-	-	-	5	5	-	-	(4)
Graham Thornton	92▼ ⁶	21	5	5	5.	-	-	-	-	6	-	-	-	-	-	(4)
Paul Borrett	92▼ ⁶	21	-	-	-	-	-	5	-	6	-	-	5	5	-	(4)
Don McCracken	96▼ ⁶	21	5.	-	-	-	-	5	-	11	-	-	-	-	-	(3)
Donna Love	97▼ ⁵	20	0	-	5	5	-	5	-	5	-	-	-	-	-	(5)
Adam Feilding	98▼ ⁴	20	5.	5	5.	-	-	-	-	-	5.	-	-	-	-	(4)
Andrew McClurg	98▼ ⁴	20	5.	-	5.	5	-	5	-	-	-	-	-	-	-	(4)
Dave Harwood	98▼ ⁴	20	-	-	-	5	-	5	-	5	-	-	5	-	-	(4)

2: "Individual"

<http://www.wcmasterscycling.asn.au/raceresults/2018Crits.htm>

18Feb2018 11:12

Name	Rank	Pts	5/11 K	12/11 BL	19/11 S	26/11 W	3/12 R	10/12 CA	17/12 S	7/1 K	14/1 BL	28/1 W	4/2 HH	11/2 R	18/2 S	
Eddie Hollands	98▼ ⁴	20	5	-	-	5	-	-	-	5	-	5.	-	-	-	(4)
Eddy Pope	98▼ ⁴	20	5	5	5	5	-	-	-	-	-	-	-	-	-	(4)
Gary Harvey	98▲ ²⁴	20	5	-	-	5	-	-	-	-	-	-	5	-	5.	(4)
Graham Rankine	98▼ ⁴	20	-	5	5.	5.	-	-	-	-	-	-	-	5	-	(4)
Jon Hanson	98▼ ⁴	20	-	-	5	-	-	-	5	-	-	5	5	-	-	(4)
Mark Anastasas	98▼ ⁴	20	-	5	5	-	-	-	-	5	-	5	-	-	-	(4)
Nader El Sayed	98▼ ⁴	20	5.	-	-	5.	-	-	-	5	5.	-	-	-	-	(4)
Paul Shields	98▼ ⁴	20	-	-	5	-	-	-	5	-	5	5	-	-	-	(4)
Sam Bolton	98▼ ⁴	20	-	-	-	5	-	-	-	-	-	5	5	5	-	(4)
Chris Brown	110▼ ⁴	20	12	-	-	-	-	8	-	-	-	-	-	-	-	(2)
Tim James	111▼ ⁴	19	6	-	-	-	-	-	-	5	-	-	-	-	8	(3)
Alison Dyson	112▼ ⁴	19	-	-	-	10	-	-	-	-	-	-	9	-	-	(2)
Jane Higgins	113▼ ⁴	18	8	5	-	-	-	-	-	-	5	-	-	-	-	(3)
John O'Boyle	114▼ ²	17	-	-	5	-	-	-	-	-	-	-	5	7	-	(3)
Paul Humphreys	114▼ ²	17	5	-	7	5	-	-	-	-	-	-	-	-	-	(3)
Scott Keating	114▼ ²	17	5	5	-	7	-	-	-	-	-	-	-	-	-	(3)
Gary Suckling	117▼ ²	17	-	-	11	-	-	-	-	6	-	-	-	-	-	(2)
Doug Macdonald	118▼ ²	16	5.	6	5.	-	-	-	-	-	-	-	-	-	-	(3)
Jarred Finnigan	118▲ ³⁶	16	6	-	-	-	-	-	-	5	-	-	-	-	5	(3)
Michael Ricciardi	118▼ ²	16	5	5	6	-	-	-	-	-	-	-	-	-	-	(3)
Mick Brown	118▼ ²	16	6	5	-	-	-	-	-	5	-	-	-	-	-	(3)
Paul Miller	118▼ ²	16	-	5	-	6	-	-	-	-	5	-	-	-	-	(3)
Ross Scott	118▼ ²	16	5	-	5	-	-	-	-	-	-	-	-	6	-	(3)
Wayne Gordon	118▼ ²	16	5	-	6	5	-	-	-	-	-	-	-	-	-	(3)
Alvin Lim	125▼ ³	15	5	5	-	-	-	-	-	-	5	-	-	-	-	(3)

2: "Individual"

<http://www.wcmasterscycling.asn.au/raceresults/2018Crits.htm>

18Feb2018 11:12

Name	Rank	Pts	5/11 K	12/11 BL	19/11 S	26/11 W	3/12 R	10/12 CA	17/12 S	7/1 K	14/1 BL	28/1 W	4/2 HH	11/2 R	18/2 S
Ben Lewis	125 [▲] ₃₃	15	-	-	-	5	-	-	5	-	-	-	-	-	5
Bradley Stalker	125 [▼] ₃	15	-	-	-	-	-	5	-	5	-	-	5	-	-
Charlie Gargett	125 [▼] ₃	15	5.	-	-	5	-	-	-	-	-	-	5.	-	-
Darren Kinsella	125 [▼] ₃	15	-	-	-	-	-	-	-	5.	-	5.	5.	-	-
Denis Robinson	125 [▼] ₃	15	-	-	5.	-	-	-	-	-	-	-	5.	5	-
Derek Mayall	125 [▼] ₃	15	5	-	-	-	-	-	-	5	-	-	5.	-	-
Iain Dow-Vine	125 [▼] ₃	15	-	5	-	-	-	-	5	-	-	-	5	-	-
Jaimie Kirkwood	125 [▼] ₃	15	-	-	-	5	-	5.	-	-	5	-	-	-	-
Kevin Hart	125 [▼] ₃	15	-	5	-	-	-	-	-	-	5	-	5	-	-
Kylie Antichich	125 [▼] ₃	15	-	-	5	-	-	-	-	-	-	5	5	-	-
Mark Cummings	125 [▲] ₃₃	15	-	-	-	-	-	-	-	-	5	-	-	5	5
Matt Poyner	125 [▼] ₃	15	5	5	-	5.	-	-	-	-	-	-	-	-	-
Matthew Swan	125 [▼] ₃	15	-	-	-	-	-	-	-	-	-	5	5	5	-
Michael Russell	125 [▼] ₃	15	5	-	5.	5.	-	-	-	-	-	-	-	-	-
Natalie Britz	125 [▼] ₃	15	-	-	-	5	-	-	-	5	5	-	-	-	-
Patrick Woods	125 [▼] ₃	15	5	-	-	5.	-	-	-	-	5.	-	-	-	-
Paul Dobson	125 [▼] ₃	15	-	-	5.	-	-	5.	-	-	5.	-	-	-	-
Peter Morris	125 [▼] ₃	15	-	-	-	-	-	-	-	5	5	5.	-	-	-
Ray Bergin	125 [▼] ₃	15	5	-	-	-	-	-	-	5	5.	-	-	-	-
Rob Ramsden	125 [▼] ₃	15	5	-	5.	5	-	-	-	-	-	-	-	-	-
Simon Duncalf	125 [▲] ₃₃	15	-	-	-	-	-	5.	-	-	-	-	5	-	5.
Tony Smith	125 [▼] ₃	15	-	-	-	-	-	5	-	5	-	-	5	-	-
Wayne Thomson	125 [▲] ₃₃	15	-	5	-	-	-	-	-	-	-	-	5.	-	5.
David Sofield	149 [▼] ₅	15	-	-	-	-	-	10	-	-	-	-	5	-	-
James MacWatt	149 [▼] ₅	15	-	-	-	-	-	10	-	-	-	-	5	-	-

2: "Individual"

<http://www.wcmasterscycling.asn.au/raceresults/2018Crits.htm>

18Feb2018 11:12

Name	Rank	Pts	5/11 K	12/11 BL	19/11 S	26/11 W	3/12 R	10/12 CA	17/12 S	7/1 K	14/1 BL	28/1 W	4/2 HH	11/2 R	18/2 S	
Brian Cotter	151▼ ₅	14	-	-	-	-	-	9	-	-	-	-	5	-	-	(2)
Jason Boynton	151▼ ₅	14	-	-	-	-	-	5	-	-	-	-	9	-	-	(2)
Nick Gibbons	151▼ ₅	14	9	5	-	-	-	-	-	-	-	-	-	-	-	(2)
Stuart Hobson	154▼ ₅	13	-	-	-	-	-	-	-	-	-	-	13	-	-	(1)
Carlos De Oliveira	155▼ ₅	12	-	-	-	-	-	-	-	-	7	5.	-	-	-	(2)
Frank Bate	155▼ ₅	12	-	-	-	-	-	7	-	5	-	-	-	-	-	(2)
Nathalie Laurendeau	155▼ ₅	12	-	-	-	-	-	5	-	-	-	-	7	-	-	(2)
Shannon Arnott	155▼ ₅	12	5	7	-	-	-	-	-	-	-	-	-	-	-	(2)
Brad Smith	159▼ ₄	11	-	-	-	-	-	-	-	-	-	-	11	-	-	(1)
Martin Lowell	159▼ ₄	11	11	-	-	-	-	-	-	-	-	-	-	-	-	(1)
Rex Tunks	161▼ ₄	10	-	-	0	5	-	-	-	-	-	-	5	-	-	(3)
Andrea Hind	162▼ ₄	10	5	-	-	-	-	-	-	-	-	-	5	-	-	(2)
Andrew Brierley	162▼ ₄	10	5.	-	-	5	-	-	-	-	-	-	-	-	-	(2)
Andrew Highfield	162▼ ₄	10	5	-	-	-	-	-	-	-	-	-	5	-	-	(2)
Andrew Williams	162▼ ₄	10	-	-	-	-	-	-	-	-	-	-	5	5.	-	(2)
Anna Heitz	162▼ ₄	10	-	-	-	5	-	-	-	-	-	5	-	-	-	(2)
Bill Crout	162▼ ₄	10	-	-	-	-	-	-	-	5	5	-	-	-	-	(2)
Byron Mavrick	162▼ ₄	10	5	5	-	-	-	-	-	-	-	-	-	-	-	(2)
Charles Coote	162▼ ₄	10	-	5.	5	-	-	-	-	-	-	-	-	-	-	(2)
Chris Norris	162▼ ₄	10	-	5	-	-	-	-	-	5	-	-	-	-	-	(2)
Chris Roberts	162▼ ₄	10	-	-	-	-	-	5	-	5	-	-	-	-	-	(2)
Dai Sankey	162▲ ₄₉	10	-	-	-	-	-	-	-	-	-	-	-	5	5	(2)
David Saxey	162▼ ₄	10	-	-	-	-	-	-	-	5	-	-	5	-	-	(2)
David Walker	162▼ ₄	10	-	-	-	-	-	5	-	-	-	-	5	-	-	(2)
Gary Sevier	162▲ ₄₉	10	-	-	-	-	-	-	-	5.	-	-	-	-	5.	(2)

2: "Individual"

<http://www.wcmasterscycling.asn.au/raceresults/2018Crits.htm>

18Feb2018 11:12

Name	Rank	Pts	5/11 K	12/11 BL	19/11 S	26/11 W	3/12 R	10/12 CA	17/12 S	7/1 K	14/1 BL	28/1 W	4/2 HH	11/2 R	18/2 S	
Henry Morley	162▼ ⁴	10	-	-	-	-	-	-	-	5	-	5	-	-	-	(2)
Jamie Bell	162▼ ⁴	10	-	-	-	-	-	-	-	5	5.	-	-	-	-	(2)
Jason John	162▼ ⁴	10	-	5	5	-	-	-	-	-	-	-	-	-	-	(2)
Jeff Ayton	162▼ ⁴	10	-	-	-	-	-	5	-	-	-	-	5.	-	-	(2)
Joey Rawson	162▼ ⁴	10	-	-	-	-	-	5	-	-	-	-	5	-	-	(2)
John Hanson	162▼ ⁴	10	-	-	-	-	-	5	-	-	-	-	5	-	-	(2)
kate shryock	162▼ ⁴	10	-	-	-	-	-	-	-	5	-	-	5	-	-	(2)
Mark Hoyer	162▼ ⁴	10	5	-	-	-	-	-	-	5	-	-	-	-	-	(2)
Mark Taylor	162▼ ⁴	10	-	-	-	-	-	-	-	-	-	5	5	-	-	(2)
Mark Welford	162▼ ⁴	10	5	-	5	-	-	-	-	-	-	-	-	-	-	(2)
Mark Williamson	162▼ ⁴	10	-	-	-	-	-	5	-	-	-	-	5.	-	-	(2)
Matt Tognini	162▼ ⁴	10	5	-	-	5	-	-	-	-	-	-	-	-	-	(2)
Maurice Berger	162▼ ⁴	10	-	-	5	-	-	-	-	-	-	-	5	-	-	(2)
Michelle Duffield	162▼ ⁴	10	-	-	-	-	-	-	-	-	-	5	5	-	-	(2)
Paul Lamond	162▼ ⁴	10	-	-	-	-	-	5	-	-	-	-	5	-	-	(2)
Paul Williams	162▼ ⁴	10	-	-	-	-	-	5	-	-	-	-	5	-	-	(2)
Richard Langsford	162▼ ⁴	10	-	-	-	-	-	-	5.	-	-	-	5	-	-	(2)
Richelle Gamble	162▼ ⁴	10	-	-	-	-	-	-	-	-	-	5	5	-	-	(2)
Sean O'Neill	162▼ ⁴	10	-	-	-	-	-	5	-	5	-	-	-	-	-	(2)
Shaun Crook	162▼ ⁴	10	5	-	5	-	-	-	-	-	-	-	-	-	-	(2)
Stephen McNeilly	162▼ ⁴	10	-	-	5	5	-	-	-	-	-	-	-	-	-	(2)
Taylor Wilcock	162▼ ⁴	10	-	5.	5.	-	-	-	-	-	-	-	-	-	-	(2)
Travis Goad	162▼ ⁴	10	-	-	5	-	-	-	-	-	-	-	5.	-	-	(2)
Dave Morris	199▼ ²	10	-	-	-	-	-	-	-	-	-	-	10	-	-	(1)
Erin Nolan	199▼ ²	10	-	-	-	-	-	-	-	-	-	-	10	-	-	(1)

2: "Individual"

<http://www.wcmasterscycling.asn.au/raceresults/2018Crits.htm>

18Feb2018 11:12

Name	Rank	Pts	5/11 K	12/11 BL	19/11 S	26/11 W	3/12 R	10/12 CA	17/12 S	7/1 K	14/1 BL	28/1 W	4/2 HH	11/2 R	18/2 S
Michael Piromalli	214▼ ₃	5	-	-	-	-	-	-	-	-	-	-	5.	-	-
Michael Tapscott	214▼ ₃	5	-	-	5	-	-	-	-	-	-	-	-	-	-
Neil Roscoe	214▼ ₃	5	-	-	-	-	-	-	-	-	-	-	5	-	-
Nick Cowie	214▼ ₃	5	5	-	-	-	-	-	-	-	-	-	-	-	-
Paul George	214▼ ₃	5	-	-	-	-	-	-	-	-	-	-	5	-	-
Paul Hearne	214▼ ₃	5	-	-	-	-	-	5	-	-	-	-	-	-	-
Peter Lundberg	214▼ ₃	5	-	-	-	-	-	-	5	-	-	-	-	-	-
Peter Neuzerling	214▼ ₃	5	-	5	-	-	-	-	-	-	-	-	-	-	-
Peter Trench	214▼ ₃	5	-	-	-	-	-	5	-	-	-	-	-	-	-
Phil Deisel	214▼ ₃	5	-	5	-	-	-	-	-	-	-	-	-	-	-
Roberta Richardson	214▼ ₃	5	-	-	-	-	-	-	-	-	-	-	-	5	-
Russell Brooks	214▼ ₃	5	-	-	-	-	-	5	-	-	-	-	-	-	-
Shaun Oneill	214▼ ₃	5	-	-	-	-	-	5	-	-	-	-	-	-	-
Shirley Dow-Vine	214▼ ₃	5	-	5	-	-	-	-	-	-	-	-	-	-	-
Simon Mattiaccio	214	5	-	-	-	-	-	-	-	-	-	-	-	-	5.
Stacey Thomas	214▼ ₃	5	-	-	-	-	-	-	-	-	-	-	5	-	-
Stephen Farran	214▼ ₃	5	-	-	-	5	-	-	-	-	-	-	-	-	-
Stuart Murray	214▼ ₃	5	-	5	-	-	-	-	-	-	-	-	-	-	-
Vanessa Johnson	214▼ ₃	5	-	-	-	-	-	-	-	-	-	-	5	-	-
Wade Taseff	214▼ ₃	5	-	-	-	-	-	-	-	-	-	-	5	-	-
Adam Ralph	271▼ ₃	0	-	-	-	-	-	-	-	-	-	-	0	-	-
Antony Rieck	271▼ ₃	0	-	-	-	0	-	-	-	-	-	-	-	-	-
David Frances	271▼ ₃	0	0	-	-	-	-	-	-	-	-	-	-	-	-
Dean Roser	271▼ ₃	0	-	-	-	-	-	-	-	-	-	-	0	-	-
Debbie Bertolatti	271▼ ₃	0	-	-	-	-	-	-	-	0	-	-	-	-	-

2: "Individual"

<http://www.wcmasterscycling.asn.au/raceresults/2018Crits.htm>

18Feb2018 11:12

Name	Rank	Pts	5/11	12/11	19/11	26/11	3/12	10/12	17/12	7/1	14/1	28/1	4/2	11/2	18/2
			K	BL	S	W	R	CA	S	K	BL	W	HH	R	S
Elizabeth Burrows	271▼ ₃	0	-	-	-	-	-	-	-	-	-	-	0	-	-
Faye Dalglish-Jones	271▼ ₃	0	0	-	-	-	-	-	-	-	-	-	-	-	-
Jared Price	271▼ ₃	0	0	-	-	-	-	-	-	-	-	-	-	-	-
Mark Dring	271▼ ₃	0	-	-	-	0	-	-	-	-	-	-	-	-	-
Martin Hendrick	271▼ ₃	0	-	-	-	-	-	-	-	-	-	0	-	-	-
Martin McSlaney	271▼ ₃	0	-	-	-	-	-	-	-	-	0.	-	-	-	-
Meagan Fyfield	271▼ ₃	0	0	-	-	-	-	-	-	-	-	-	-	-	-
Michael Polmear	271▼ ₃	0	-	-	-	-	-	-	-	-	-	-	0	-	-
Nathan Jones	271▼ ₃	0	-	-	-	-	-	-	-	-	0	-	-	-	-
Paul Henderson	271▼ ₃	0	-	-	-	-	-	-	-	-	-	0	-	-	-
Paul Perich	271▼ ₃	0	-	-	-	-	-	-	-	-	-	0.	-	-	-
Raymie Wilson	271▼ ₃	0	-	0	-	-	-	-	-	-	-	-	-	-	-
Scott Stickells	271▼ ₃	0	-	-	-	-	-	-	-	-	-	0	-	-	-
Steve Burns	271▼ ₃	0	-	-	-	-	-	-	-	-	-	0	-	-	-
Vivienne Powe	271▼ ₃	0	-	-	-	-	-	-	-	-	0.	-	-	-	-