



Team Points

Points awarded to Club Members only (Best 3 team results each event)

Rank	Name	Pts	03/11 Kwd	10/11 Rck	17/11 Wng	01/12 Kwd	08/12 Mtr	15/12 Wng	05/01 Kwd	12/01 Rck	19/01 Wng	02/02 Kwd	09/02 Mtr	16/02 Wng	23/02 HH	01/03 Kwd	08/03 Rck	15/03 Wng	29/03 HH	05/04 Kwd	19/04 Mtr	26/04 Wng	
1	Black Knights Masters Cycling Team	316	17	18	15	25	17	20	18	21	23	16	23	21	24	22	19	17					(125)
2	Northern Beaches Cycling Club	294	17	17	19	13	14	15	30	18	19	27	18	19	15	17	21	15					(81)
3	Zenith Presto Racing	266	5	5	18	18	16	11	10	14	29	21	17	22	37	20	5	18					(57)
4	Giant Ocean Keys	247	22	10	15	23	7	18	15	10	15	22	15	18	24	17	-	16					(77)
5	Velofit Racing	243	16	-	18	15	15	20	22	15	14	21	5	21	15	16	15	15					(57)
6 _{▲1}	Team Brooks	209	19	-	8	18	9	7	8	8	15	15	19	18	21	19	11	14					(36)
7 _{▼1}	Gary Suckling Team	201	18	15	15	16	10	5	10	10	10	17	5	15	22	18	10	5					(45)
8	Unicorn Racing	186	21	-	8	17	15	10	19	18	11	10	5	15	10	10	5	12					(44)
9	Giant Perth	168	-	-	-	15	10	10	20	5	15	21	5	22	21	19	5	-					(56)
10 _{▲2}	Team Arbitrage	161	18	7	24	24	13	-	5	5	5	15	5	10	15	5	-	10					(36)
11 _{▼1}	Eddy Hollands Bicycle Services	160	20	6	10	12	6	7	10	5	5	15	-	10	15	21	13	5					(31)
12 _{▼1}	South Perth Rouleurs	153	10	5	21	15	15	14	10	5	10	5	-	8	15	15	5	-					(30)
13	Nascent Capital Cycling Team	151	5	13	15	23	17	10	15	18	15	5	-	-	15	-	-	-					(31)
14	Woodvale Go Racing	135	-	-	5	-	8	5	7	5	12	10	6	15	16	16	15	15					(30)
15 _{▲1}	Total Travel WA	109	5	15	10	5	10	5	5	9	-	9	7	5	6	5	6	7					(19)
16 _{▼1}	Dome Coffee Cycling	102	10	5	10	15	10	-	-	-	5	15	-	5	17	10	-	-					(20)
17	Elite Racing Cycles Masters Cycling	99	7	-	-	5	5	8	11	10	5	6	5	10	14	8	5	-					(13)
18	Bicycle Center Cannington	96	5	18	15	24	9	5	-	-	-	-	-	5	-	5	5	5					(18)
19	Churchill Cycles	75	5	5	5	5	5	5	5	5	5	-	5	5	5	5	5	5					(15)
20	BikeDr Cycle Services	68	-	-	5	-	7	9	5	6	5	5	7	-	-	10	9	-					(10)
21	Roues Chaudes Cycling Team	65	5	5	-	5	5	5	5	5	5	10	10	5	-	-	-	-					(13)
22	Fight Club Cycle Club	63	-	-	-	5	5	-	-	-	15	12	-	-	15	11	-	-					(16)
23 _{▲1}	Mighty King KOM Race Machine	58	5	-	5	10	5	-	-	-	-	5	5	5	5	5	-	8					(11)
24 _{▼1}	Vayda Sport	52	5	5	-	5	5	-	5	5	5	-	-	7	5	5	-	-					(10)
25	WCM	50	13	11	6	5	-	5	-	-	-	5	-	-	-	-	5	-					(9)
26	Cyclemania	42	5	-	5	5	-	-	5	5	-	5	5	-	-	7	-	-					(8)
27	Squadra RTR	33	-	-	-	-	-	5	-	-	8	-	-	10	10	-	-	-					(6)
28	KHT Cycling Team	30	5	-	-	5	-	-	-	5	-	5	5	-	5	-	-	-					(6)
29	Access Unlimited	30	9	9	12	-	-	-	-	-	-	-	-	-	-	-	-	-					(3)
30 _{▲1}	Rota-M	29	-	-	-	5	-	-	6	-	-	8	-	-	5	-	-	5					(5)



Team Points

Points awarded to Club Members only (Best 3 team results each event)

Rank	Name	Pts	03/11 Kwd	10/11 Rck	17/11 Wng	01/12 Kwd	08/12 Mtr	15/12 Wng	05/01 Kwd	12/01 Rck	19/01 Wng	02/02 Kwd	09/02 Mtr	16/02 Wng	23/02 HH	01/03 Kwd	08/03 Rck	15/03 Wng	29/03 HH	05/04 Kwd	19/04 Mtr	26/04 Wng		
31 ^{▼1}	Hall Cycling	26	5	6	5	10	-	-	-	-	-	-	-	-	-	-	-	-	-	-	-	-	(5)	
32	Team Ahrens	25	-	-	-	-	-	-	-	-	-	5	-	5	-	5	5	5	-	-	-	-	-	(5)
33 ^{▼1}	Cycles Bespoke	20	5	-	-	-	5	-	-	-	5	5	-	-	-	-	-	-	-	-	-	-	-	(4)
34	Bike Place Baldivis	15	-	-	-	-	-	-	-	-	-	-	15	-	-	-	-	-	-	-	-	-	-	(3)
34	Squadra Barista	15	5	-	5	-	-	-	-	-	-	-	-	-	5	-	-	-	-	-	-	-	-	(3)
36	Black Swan Racing	10	-	-	-	-	-	-	5	-	5	-	-	-	-	-	-	-	-	-	-	-	-	(2)
36	Glen Parker Cycles	10	-	-	5	5	-	-	-	-	-	-	-	-	-	-	-	-	-	-	-	-	-	(2)
38	Team Lifeline	8	-	-	-	-	-	-	-	-	-	-	-	-	8	-	-	-	-	-	-	-	-	(1)
39	Speedlite Cycles	5	-	-	5	-	-	-	-	-	-	-	-	-	-	-	-	-	-	-	-	-	-	(1)



Individual

Points awarded to Club Members only (Best 20 results of series)

Rank	Name	Pts	03/11 Kwd	10/11 Rck	17/11 Wng	01/12 Kwd	08/12 Mtr	15/12 Wng	05/01 Kwd	12/01 Rck	19/01 Wng	02/02 Kwd	09/02 Mtr	16/02 Wng	23/02 HH	01/03 Kwd	08/03 Rck	15/03 Wng	29/03 HH	05/04 Kwd	19/04 Mtr	26/04 Wng	
1	Gavin Wark	115	11	7	9	5	11	5	12	6	6	-	5	8	9	10	5	6					(15)
2	Mike Andrew	99	7	-	-	5	5	8	11	10	5	6	5	10	14	8	5	-					(13)
3	Jon Gregg	94	5	-	-	12	9	-	8	8	6	10	5	8	5	5	6	7					(13)
4	Graham Thornton	92	7	5	5	8	-	-	5	7	7	6	7	8	7	6	8	6					(14)
5	Bob Stephens	90	6	5	5	5	6	7	6	6	6	5	5	5	8	5	5	5					(16)
6	Craig Huxtable	90	-	-	5	13	5	6	14	5	5	5	5	5	5	5	7	5					(14)
7 _{▲1}	Stuart Robertson	90	7	-	10	12	-	10	5	-	9	11	-	11	5	5	-	5					(11)
8 _{▲1}	Ian Lyne	89	5	5	5	5	5	5	5	9	-	9	7	5	6	5	6	7					(15)
9 _{▲1}	Pat Briggs	86	8	6	6	5	5	6	5	5	5	5	5	5	5	5	5	5					(16)
10 _{▲1}	John Shattock	85	6	6	5	5	8	7	5	5	5	5	5	6	7	5	-	5					(15)
11 _{▼5}	Pantelis Karagoglou	85	-	7	7	7	7	-	7	8	5	7	6	5	5	7	7	-					(13)
12 _{▲1}	Justin McGoldrick	83	5	-	9	-	8	-	10	8	10	5	8	5	-	5	5	5					(12)
13 _{▲2}	Robert Collings	82	10	8	7	-	5	5	5	7	5	-	-	5	10	-	10	5					(12)
14 _{▼2}	John Liso	78	5	5	-	9	5	5	5	5	5	5	5	5	7	7	5	-					(14)
15 _{▼1}	Neil Vroomans	77	5	5	5	9	-	5	5	5	5	5	5	5	5	8	5	-					(14)
16 _{▲4}	Brett Clapham	77	-	5	6	11	5	8	-	9	8	-	9	-	-	5	5	6					(11)
17 _{▲2}	Fermin Blanco Mayo	76	-	-	5	-	-	5	8	7	8	8	8	5	5	5	7	5					(12)
18 _{▲3}	Denis Robinson	75	5	5	5	5	5	5	5	5	5	-	5	5	5	5	5	5					(15)
18 _{▼2}	Leon Nieuwenhuizen	75	5	5	5	5	5	5	5	5	5	5	5	5	5	5	5	-					(15)
20 _{▼3}	Peter Morris	75	-	7	5	-	7	9	5	6	5	5	7	-	-	10	9	-					(11)
21 _{▼3}	Raphael Amouroux	75	-	-	5	5	5	5	-	-	7	11	7	7	13	10	-	-					(10)
22	Antony Rieck	73	5	-	7	5	5	5	10	5	-	5	5	5	5	6	-	5					(13)
23 _{▲1}	Tom Ford	73	-	8	-	13	-	5	-	6	10	-	8	5	11	-	-	7					(9)
24 _{▼1}	Magnus Rudisele	72	5	6	5	5	6	7	5	5	5	5	-	-	5	-	8	5					(13)
25	Quaid Smith	68	5	-	5	6	5	10	7	-	5	5	-	5	5	5	-	5					(12)
26 _{▲2}	Richard Barville	67	5	-	-	10	5	-	5	5	-	6	5	5	5	5	5	6					(12)
27 _{▲1}	Chris Howard	66	-	-	8	8	5	5	5	-	5	5	5	-	5	5	5	5					(12)
28 _{▲2}	Graeme Benthien	65	5	5	5	5	5	5	5	5	-	-	5	5	-	5	5	5					(13)
29 _{▲3}	Damien Greig	65	5	-	5	5	5	-	5	-	5	9	5	-	5	5	6	5					(12)
30 _{▲5}	Patrick Woods	64	5	-	8	5	5	-	8	8	5	5	-	5	-	5	-	5					(11)



Individual

Points awarded to Club Members only (Best 20 results of series)

Rank	Name	Pts	03/11 Kwd	10/11 Rck	17/11 Wng	01/12 Kwd	08/12 Mtr	15/12 Wng	05/01 Kwd	12/01 Rck	19/01 Wng	02/02 Kwd	09/02 Mtr	16/02 Wng	23/02 HH	01/03 Kwd	08/03 Rck	15/03 Wng	29/03 HH	05/04 Kwd	19/04 Mtr	26/04 Wng
31 ^{▲6}	Keith Winch	63	5	5	5	7	-	-	5	5	5	5	5	6	5	-	-	5				(12)
32 ^{▲7}	Graham Blyth	62	5	5	5	-	7	5	5	5	5	5	5	5	-	-	-	5				(12)
33 ^{▼7}	John Quinn	62	8	5	-	6	-	5	5	5	5	-	5	5	-	8	5	-				(11)
34 ^{▼7}	Sam Smith	62	8	-	8	-	-	7	-	-	9	5	6	5	5	9	-	-				(9)
35 ^{▼5}	Anthony Clews	60	5	5	5	5	5	5	5	5	-	-	-	-	5	5	5	-				(12)
36 ^{▼3}	Liam Turner	60	6	5	-	5	-	5	9	5	5	-	-	10	5	5	-	-				(10)
37 ^{▼3}	Kevin Dolman	59	-	-	5	5	5	6	6	5	5	7	5	5	-	-	5	-				(11)
38 ^{▼2}	Brian Sing	59	-	-	-	10	7	5	-	-	5	5	9	5	5	8	-	-				(9)
39 ^{▼1}	Matthew Pollard	58	-	-	5	5	5	-	5	-	5	5	-	12	11	5	-	-				(9)
40 ^{▼1}	David Williams	57	5	5	5	5	-	5	-	5	5	5	-	5	-	7	5	-				(11)
41	Lawrence Fahey	57	7	7	6	-	-	5	9	6	-	6	-	-	-	5	6	-				(9)
42	Ricky Andrews	56	9	-	-	5	-	8	-	-	5	8	-	5	9	7	-	-				(8)
43 ^{▲7}	Simon Vandenberg	55	5	5	5	5	5	5	-	-	-	-	5	5	5	-	5	5				(11)
44 ^{▲8}	Darin Dunstan	55	5	5	5	11	9	5	-	-	-	-	-	5	-	-	5	5				(9)
44 ^{▼1}	David Ellis	55	9	5	8	7	5	6	5	5	-	5	-	-	-	-	-	-				(9)
46 ^{▼2}	Simon Ribarich	55	5	-	11	-	9	5	13	-	-	7	-	-	-	5	-	-				(7)
47 ^{▼2}	Jonathan (Jon) Nelson	54	-	-	-	-	-	-	5	5	5	5	8	6	6	8	6	-				(9)
48 ^{▼2}	Ian Gregory	53	5	-	9	9	-	-	-	-	5	5	5	-	10	5	-	-				(8)
49 ^{▼2}	Nick Vroomans	52	5	5	5	5	5	7	5	5	5	5	-	-	-	-	-	-				(10)
50 ^{▼2}	Jarred Finnigan	52	-	-	-	-	5	5	7	8	5	5	-	7	-	5	5	-				(9)
51 ^{▲4}	Tim Bates	52	-	-	-	-	-	-	5	5	8	-	5	6	12	-	5	6				(8)
52 ^{▼3}	Matthew Korten	52	9	9	12	12	5	5	-	-	-	-	-	-	-	-	-	-				(6)
53 ^{▲3}	Cian Brennan	51	-	-	11	-	10	5	-	-	10	5	-	-	5	-	-	5				(7)
54 ^{▼4}	Kevin McIllduff	50	5	5	-	5	5	5	-	5	5	5	5	5	-	-	-	-				(10)
55 ^{▲5}	Wade McCann	50	-	-	-	-	-	-	7	5	7	5	6	5	-	5	5	5				(9)
56 ^{▲5}	Daniel Smith	50	-	-	-	0	-	-	-	9	11	5	5	9	6	-	-	5				(8)
57 ^{▲8}	Mark Hamill	48	5	-	5	5	5	-	-	-	-	-	5	5	5	5	-	8				(9)
58 ^{▼5}	Bill Stibbs	47	5	5	-	5	5	-	-	5	5	-	-	7	5	5	-	-				(9)
59 ^{▲6}	Helen Peniston	46	5	-	5	5	-	5	5	-	-	5	-	5	-	5	-	6				(9)
60 ^{▼6}	Matthew Rice	46	-	-	0	0	-	-	11	5	11	8	-	6	5	-	-	-				(8)



Individual

Points awarded to Club Members only (Best 20 results of series)

Rank	Name	Pts	03/11 Kwd	10/11 Rck	17/11 Wng	01/12 Kwd	08/12 Mtr	15/12 Wng	05/01 Kwd	12/01 Rck	19/01 Wng	02/02 Kwd	09/02 Mtr	16/02 Wng	23/02 HH	01/03 Kwd	08/03 Rck	15/03 Wng	29/03 HH	05/04 Kwd	19/04 Mtr	26/04 Wng
61 ^{▼4}	Chris Peniston	45	5	-	5	5	-	5	5	-	-	5	-	5	5	5	-	-	-	-	-	(9)
61 ^{▲4}	Joshua Weidman	45	-	-	-	5	5	-	5	5	-	-	-	5	5	5	5	5	-	-	-	(9)
61 ^{▼4}	Philip Neild	45	-	-	-	5	5	5	5	5	5	-	-	5	-	5	5	-	-	-	-	(9)
61 ^{▼4}	Sam Bolton	45	5	-	-	5	5	-	5	5	-	-	5	5	5	5	-	-	-	-	-	(9)
65 ^{▲5}	Kristian Vanderwilk	44	-	-	0	-	-	0	7	-	6	12	-	9	-	-	5	5	-	-	-	(8)
66 ^{▼4}	Mark Williamson	43	-	-	-	7	5	5	5	5	6	-	-	5	5	-	-	-	-	-	-	(8)
67 ^{▼4}	Brett Fowler	42	5	-	5	5	-	-	5	5	-	5	5	-	-	7	-	-	-	-	-	(8)
68 ^{▼4}	Chris Norris	41	8	5	5	5	-	5	8	-	-	5	-	-	-	-	-	-	-	-	-	(7)
69 ^{▲8}	Marina Thorman	40	5	5	5	-	-	-	5	5	5	5	-	-	-	-	-	5	-	-	-	(8)
69 ^{▲8}	Mike Young	40	-	-	5	-	-	5	5	-	5	5	-	5	-	5	-	5	-	5	-	(8)
69 ^{▲8}	Nick Cowie	40	5	5	-	-	5	-	-	5	-	-	5	-	5	-	5	5	-	-	-	(8)
72 ^{▼4}	Jason Roberts	40	-	-	-	5	-	5	9	-	5	6	5	5	-	-	-	-	-	-	-	(7)
72 ^{▼4}	Scott Petricevich	40	0	-	5	-	-	-	5	-	9	11	-	-	5	5	-	-	-	-	-	(7)
74 ^{▼4}	Paul McMurtrie	39	5	5	5	5	5	-	-	-	-	-	-	-	9	-	5	-	-	-	-	(7)
75 ^{▼3}	Robert Pietersen	38	-	-	7	-	-	-	-	-	7	5	-	8	6	5	-	-	-	-	-	(6)
75 ^{▲10}	Steven Rushe	38	-	-	-	-	-	0	5	-	7	10	-	11	-	-	-	5	-	-	-	(6)
77 ^{▼4}	Bernie Swart	37	-	-	5	5	5	-	-	-	5	5	-	-	7	5	-	-	-	-	-	(7)
78 ^{▼4}	Clint Thompson	36	5	5	6	8	6	6	-	-	-	-	-	-	-	-	-	-	-	-	-	(6)
78 ^{▼4}	Eddy Pope	36	11	-	-	5	5	-	5	5	-	-	-	-	-	5	-	-	-	-	-	(6)
80 ^{▼4}	Wayne Thomson	36	6	-	-	11	-	5	-	-	-	9	-	-	-	5	-	-	-	-	-	(5)
81 ^{▼4}	Trevor Holmes	35	5	5	5	5	5	-	5	-	5	-	-	-	-	-	-	-	-	-	-	(7)
82 ^{▼1}	Darren Lee	34	5	-	5	8	6	5	5	-	-	-	-	-	-	-	-	-	-	-	-	(6)
82 ^{▼1}	Tony Smith	34	5	5	-	-	-	-	9	-	5	-	-	5	5	-	-	-	-	-	-	(6)
84 ^{▼1}	John Mitchell	33	-	-	-	-	-	-	8	5	-	5	-	-	5	5	5	-	-	-	-	(6)
84 ^{▼1}	Jonathan Akers	33	-	8	5	5	-	5	-	-	-	5	-	-	5	-	-	-	-	-	-	(6)
86	Marshall Hughes	32	-	-	-	-	-	-	5	-	-	5	6	5	-	6	5	-	-	-	-	(6)
87 ^{▲11}	Anthony West	31	5	-	-	5	-	-	5	5	-	-	-	-	-	6	-	5	-	-	-	(6)
87 ^{▲11}	David Varcoe	31	-	-	5	-	-	5	-	-	-	-	-	5	6	5	-	5	-	-	-	(6)
87 ^{▲15}	Mitchell Fitzgerald	31	-	-	-	5	5	-	-	-	5	5	-	-	5	-	-	-	-	6	-	(6)
90 ^{▲11}	Joel Beard	30	-	-	-	-	-	0	0	5	5	5	5	5	-	-	-	5	-	-	-	(8)



Individual

Points awarded to Club Members only (Best 20 results of series)

Rank	Name	Pts	03/11 Kwd	10/11 Rck	17/11 Wng	01/12 Kwd	08/12 Mtr	15/12 Wng	05/01 Kwd	12/01 Rck	19/01 Wng	02/02 Kwd	09/02 Mtr	16/02 Wng	23/02 HH	01/03 Kwd	08/03 Rck	15/03 Wng	29/03 HH	05/04 Kwd	19/04 Mtr	26/04 Wng
91 ^{▼4}	Craig McDonald	30	5	5	-	5	-	5	-	-	-	5	-	-	-	-	5	-	-	-	-	(6)
91 ^{▼4}	Daniel Hughes-d'Aeth	30	-	5	-	5	-	-	-	-	-	-	5	-	5	5	5	-	-	-	-	(6)
91 ^{▼4}	Darren Kinsella	30	-	-	5	5.	-	5.	5	-	5	-	-	-	5	-	-	-	-	-	-	(6)
91 ^{▼4}	Kelana Saleh	30	5	5	5	-	5	-	-	-	-	5	-	-	5	-	-	-	-	-	-	(6)
91 ^{▼4}	Scott Ayles	30	5	-	5	-	-	-	-	-	-	5	-	5	5	5	-	-	-	-	-	(6)
91 ^{▼4}	Thomas Wolczyk	30	5	5	5	5	5	5.	-	-	-	-	-	-	-	-	-	-	-	-	-	(6)
97 ^{▼4}	Paul Prottey	30	-	-	-	5	-	-	5	-	-	10	-	-	5	5	-	-	-	-	-	(5)
98 ^{▼4}	Stephen Hall	30	-	-	-	-	-	-	-	-	-	12	-	-	10	8	-	-	-	-	-	(3)
99 ^{▲13}	Tim James	28	-	-	-	-	-	-	5	-	-	5	-	5	-	-	8	5	-	-	-	(5)
100 ^{▼5}	Peter Dimond	27	-	-	-	-	-	-	.0	-	5	5	-	5	7	5	-	-	-	-	-	(6)
101 ^{▲13}	Chris Race	27	-	-	-	-	-	-	-	-	5	5	-	5	-	-	7	5	-	-	-	(5)
101 ^{▲13}	Gregory Smith	27	-	-	-	-	-	-	5	-	-	7	-	5.	-	5	-	5	-	5	-	(5)
101 ^{▼5}	Mark Stephens	27	-	-	-	-	-	-	5	-	5	5	5	7	-	-	-	-	-	-	-	(5)
101 ^{▼5}	Mark Welford	27	6	-	6	5	-	-	5	5	-	-	-	-	-	-	-	-	-	-	-	(5)
105 ^{▲19}	Lee Smith	26	5	5	-	5.	-	-	-	-	-	-	-	-	-	-	5.	6	-	-	-	(5)
106 ^{▼6}	Doug Stewart	26	-	-	-	-	-	-	-	-	-	-	-	5	5	11	5	-	-	-	-	(4)
107 ^{▼5}	Adrian Quick	25	5	-	-	-	-	-	-	-	-	5	-	5	5	-	5	-	-	-	-	(5)
107 ^{▲17}	Brett Schnitzerling	25	5	-	-	5.	-	-	-	-	-	-	-	5.	5	-	-	5	-	-	5	(5)
107 ^{▼5}	Matt Tognini	25	5	-	-	5	-	-	-	-	-	5	-	5.	-	5	-	-	-	-	-	(5)
107 ^{▼5}	Michael Piromalli	25	-	5.	-	-	-	-	-	5.	5.	5.	-	5.	-	-	-	-	-	-	-	(5)
107 ^{▼5}	Natalie Quick	25	5	-	-	-	-	-	-	-	-	5	-	5	5	-	5	-	-	-	-	(5)
107 ^{▲17}	Omar De Pellegrin	25	-	-	-	-	-	-	-	-	-	5	-	5	-	5	5.	5	-	-	-	(5)
113 ^{▼6}	Adam Feilding	25	5	-	10	5	-	-	-	-	-	5.	-	-	-	-	-	-	-	-	-	(4)
114 ^{▲32}	Steven Knight	24	-	-	-	-	0	-	-	5	-	-	8	-	5	-	-	6	-	-	-	(5)
115 ^{▼7}	Jeff Appleton	24	-	-	-	-	-	-	5	-	5	-	-	-	5.	9	-	-	-	-	-	(4)
115 ^{▼7}	Jon-Paul Grygorcewicz	24	5	-	5	5	-	9	-	-	-	-	-	-	-	-	-	-	-	-	-	(4)
115 ^{▼7}	Phil Deisel	24	-	-	-	5	-	-	6	-	-	8	-	-	5	-	-	-	-	-	-	(4)
118 ^{▼7}	Luke Johns	23	-	-	-	0	-	-	-	-	5	7	-	-	5	6	-	-	-	-	-	(5)
119 ^{▼7}	Clinton Hort	23	5	-	-	-	6	-	-	-	-	-	5	-	-	-	7	-	-	-	-	(4)
120 ^{▲35}	James MacWatt	23	-	-	-	-	-	-	-	-	-	-	-	-	12	5	-	6	-	-	-	(3)



Individual

Points awarded to Club Members only (Best 20 results of series)

Rank	Name	Pts	03/11 Kwd	10/11 Rck	17/11 Wng	01/12 Kwd	08/12 Mtr	15/12 Wng	05/01 Kwd	12/01 Rck	19/01 Wng	02/02 Kwd	09/02 Mtr	16/02 Wng	23/02 HH	01/03 Kwd	08/03 Rck	15/03 Wng	29/03 HH	05/04 Kwd	19/04 Mtr	26/04 Wng
121 ^{▼7}	Chris Glasby	22	-	-	-	7	-	-	5	-	-	5	-	-	5	-	-	-	-	-	-	(4)
122 ^{▲35}	Michael Morton	22	-	-	-	-	-	-	-	-	-	-	7	-	9	-	-	6	-	-	-	(3)
123 ^{▼6}	Matthew Sevier	22	-	-	-	-	-	-	-	-	-	-	-	9	13	-	-	-	-	-	-	(2)
124 ^{▼6}	Stephen Hesketh	21	5	6	5	5	-	-	-	-	-	-	-	-	-	-	-	-	-	-	-	(4)
124 ^{▼6}	Steve Ryan	21	-	-	-	-	-	-	-	-	-	5	6	-	5	-	5	-	-	-	-	(4)
124 ^{▼6}	William Celis	21	-	-	5.	6	5.	5.	-	-	-	-	-	-	-	-	-	-	-	-	-	(4)
127 ^{▼6}	Brendon Scott	20	-	-	-	0	-	-	0	-	5	5	-	5	-	5	-	-	-	-	-	(6)
127 ^{▼6}	Paul Patterson	20	-	-	-	0	-	0.	5	-	5	5	-	-	5	-	-	-	-	-	-	(6)
129 ^{▼6}	Desmond Smith	20	-	-	-	0	-	-	-	-	5	5	-	-	5	5	-	-	-	-	-	(5)
130 ^{▼6}	Andrew Ballam	20	-	-	-	5	5.	-	-	-	-	5	-	-	-	5	-	-	-	-	-	(4)
130 ^{▼6}	Andrew McClurg	20	5	-	-	-	5.	-	-	-	5	5	-	-	-	-	-	-	-	-	-	(4)
130 ^{▼6}	Andrew Turnbull	20	-	-	-	-	-	5	-	-	5	-	-	-	5	5.	-	-	-	-	-	(4)
130 ^{▼6}	Chris Fox	20	-	-	-	5	5.	-	5	-	5.	-	-	-	-	-	-	-	-	-	-	(4)
130 ^{▼6}	Chris Hodge	20	-	-	-	5	-	-	5	-	-	5	5	-	-	-	-	-	-	-	-	(4)
130 ^{▼6}	Chris Roberts	20	-	-	-	5	-	-	5	-	-	5	-	-	5	-	-	-	-	-	-	(4)
130 ^{▼6}	Dave Harwood	20	-	-	-	5	-	5	-	-	-	-	5	5	-	-	-	-	-	-	-	(4)
130 ^{▼6}	David Menarry	20	5	5	5	5	-	-	-	-	-	-	-	-	-	-	-	-	-	-	-	(4)
130 ^{▼6}	John Gargioni	20	-	5	5	5	5	-	-	-	-	-	-	-	-	-	-	-	-	-	-	(4)
130 ^{▼6}	Kevin Hart	20	5	5	-	5	-	-	-	-	-	-	-	-	-	-	-	5	-	-	-	(4)
130 ^{▼6}	Margot Biggs	20	-	-	5	5	-	-	-	-	5	5	-	-	-	-	-	-	-	-	-	(4)
130 ^{▼6}	Mark Leaker	20	5	-	-	-	-	-	5	5	5.	-	-	-	-	-	-	-	-	-	-	(4)
130 ^{▼6}	Martin Depiazzi	20	5.	-	5	-	-	-	-	-	-	5.	-	-	5	-	-	-	-	-	-	(4)
130 ^{▼6}	Martin Hurley	20	-	-	-	5	5.	-	-	-	5	-	-	-	5	-	-	-	-	-	-	(4)
130 ^{▼6}	Merv Byfield	20	-	-	-	-	-	-	-	5	-	-	5	5	-	-	5	-	-	-	-	(4)
130 ^{▼6}	Michael Brammer	20	5	-	5	5	-	-	5.	-	-	-	-	-	-	-	-	-	-	-	-	(4)
130 ^{▼6}	Paul Dobson	20	-	5	-	-	-	-	-	-	5	-	-	5	-	-	5	-	-	-	-	(4)
147 ^{▼3}	Tony Anderson	20	5	-	5	10	-	-	-	-	-	-	-	-	-	-	-	-	-	-	-	(3)
148 ^{▼3}	Shayne Dimmer	19	-	7	-	-	-	-	-	7	-	-	5.	-	-	-	-	-	-	-	-	(3)
149 ^{▼2}	Bruce Davies	18	8	-	5	5	-	-	-	-	-	-	-	-	-	-	-	-	-	-	-	(3)
149 ^{▼2}	Cameron Keepers	18	-	-	-	-	8	-	-	-	-	5	-	-	5	-	-	-	-	-	-	(3)



Individual

Points awarded to Club Members only (Best 20 results of series)

Rank	Name	Pts	03/11 Kwd	10/11 Rck	17/11 Wng	01/12 Kwd	08/12 Mtr	15/12 Wng	05/01 Kwd	12/01 Rck	19/01 Wng	02/02 Kwd	09/02 Mtr	16/02 Wng	23/02 HH	01/03 Kwd	08/03 Rck	15/03 Wng	29/03 HH	05/04 Kwd	19/04 Mtr	26/04 Wng
149 ²	Eben van Niekerk	18	-	-	-	-	-	8	5	-	5	-	-	-	-	-	-	-	-	-	-	(3)
149 ²	Julian Hamilton	18	-	5	5	8	-	-	-	-	-	-	-	-	-	-	-	-	-	-	-	(3)
149 ²	Luke Pledger	18	5	-	-	5	8	-	-	-	-	-	-	-	-	-	-	-	-	-	-	(3)
149 ²	Patrick Quinlan	18	-	-	-	-	-	-	-	-	8	-	-	5	5	-	-	-	-	-	-	(3)
155 ²⁹	Steele Bishop	18	-	-	-	-	-	-	-	-	-	-	-	-	-	12	-	6	-	-	-	(2)
156 ³	Jason Walsh	17	-	-	-	-	7	-	5	-	-	-	-	-	5	-	-	-	-	-	-	(3)
156 ³	Lennon Mclintock	17	-	-	-	-	-	-	5	7	-	-	-	-	5	-	-	-	-	-	-	(3)
156 ²⁷	Philip Johnston	17	-	-	5	-	-	-	-	-	-	-	-	7	-	-	-	5	-	-	-	(3)
159 ³	Ryan Willmot	16	-	6	-	-	-	-	-	5	-	-	5	-	-	-	-	-	-	-	-	(3)
160 ²	Avril Gilchrist	15	-	-	-	-	-	-	-	-	-	0	0	5	-	5	5	-	-	-	-	(5)
161 ²	Lewis Blackie	15	-	-	-	0	-	-	-	-	5	5	-	-	5	-	-	-	-	-	-	(4)
161 ²	Nathan Schmiedte	15	-	-	-	0	-	0	5	-	-	-	-	-	10	-	-	-	-	-	-	(4)
163 ²	Alan Nicholls	15	-	-	5	-	-	5	-	-	-	-	-	-	5	-	-	-	-	-	-	(3)
163 ²	Alvin Lim	15	-	-	-	-	-	-	5	5	-	-	5	-	-	-	-	-	-	-	-	(3)
163 ²	Amanda Nabi	15	-	-	-	5	-	-	-	-	-	5	-	-	5	-	-	-	-	-	-	(3)
163 ²	Andre Mcauliffe	15	5	5	5	-	-	-	-	-	-	-	-	-	-	-	-	-	-	-	-	(3)
163 ²	Andrew Simpson	15	-	-	-	5	5	-	-	-	-	-	-	-	-	5	-	-	-	-	-	(3)
163 ²	Brad Smith	15	-	-	-	5	5	-	-	-	-	-	-	-	-	-	5	-	-	-	-	(3)
163 ²	Craig Lont	15	5	5	5	-	-	-	-	-	-	-	-	-	-	-	-	-	-	-	-	(3)
163 ²	Eddie Hollands	15	5	-	-	-	-	-	-	-	-	-	-	-	5	5	-	-	-	-	-	(3)
163 ²	Gary Harvey	15	-	-	-	-	5	-	5	5	-	-	-	-	-	-	-	-	-	-	-	(3)
163 ²	Graham Holden	15	-	-	-	-	-	5	-	-	-	-	-	5	5	-	-	-	-	-	-	(3)
163 ²	Lee Bolden	15	5	-	5	5	-	-	-	-	-	-	-	-	-	-	-	-	-	-	-	(3)
163 ²	Luke Winson	15	-	-	-	-	-	-	5	5	5	-	-	-	-	-	-	-	-	-	-	(3)
163 ²	Mark Anastasas	15	-	5	5	5	-	-	-	-	-	-	-	-	-	-	-	-	-	-	-	(3)
163 ²	Matheos Venetis	15	-	-	-	-	-	-	5	5	-	-	-	-	5	-	-	-	-	-	-	(3)
163 ²	Mathew Upton	15	-	-	-	-	5	-	5	5	-	-	-	-	-	-	-	-	-	-	-	(3)
163 ²⁷	Neil Roscoe	15	-	-	-	-	-	-	-	-	5	-	-	5	-	-	-	5	-	-	-	(3)
163 ²	Robert Hurst	15	-	-	-	-	-	-	5	-	5	5	-	-	-	-	-	-	-	-	-	(3)
163 ²	Ross Scott	15	5	5	5	-	-	-	-	-	-	-	-	-	-	-	-	-	-	-	-	(3)



Individual

Points awarded to Club Members only (Best 20 results of series)

Rank	Name	Pts	03/11 Kwd	10/11 Rck	17/11 Wng	01/12 Kwd	08/12 Mtr	15/12 Wng	05/01 Kwd	12/01 Rck	19/01 Wng	02/02 Kwd	09/02 Mtr	16/02 Wng	23/02 HH	01/03 Kwd	08/03 Rck	15/03 Wng	29/03 HH	05/04 Kwd	19/04 Mtr	26/04 Wng	
163 ^{▼2}	Scott Sanders	15	5	-	5	5	-	-	-	-	-	-	-	-	-	-	-	-	-	-	-	-	(3)
163 ^{▼2}	Taylor Wilcock	15	-	-	-	-	-	-	-	-	5.	-	-	-	5	5.	-	-	-	-	-	-	(3)
163 ^{▼2}	Thomas Perry	15	5	5.	-	-	-	-	-	-	-	-	-	5	-	-	-	-	-	-	-	-	(3)
163 ^{▼2}	Vim Sephton	15	5	-	5	5	-	-	-	-	-	-	-	-	-	-	-	-	-	-	-	-	(3)
185 ^{▼3}	Robert Wainwright	13	-	-	-	-	-	-	-	5	-	-	-	-	-	-	-	8	-	-	-	-	(2)
186 ^{▼1}	Tom Parkinson	11	-	-	-	6	5	-	-	-	-	-	-	-	-	-	-	-	-	-	-	-	(2)
187 ^{▲48}	Martin Robertson	10	-	-	-	-	-	-	-	-	-	0	-	0	-	5	-	5	-	-	-	-	(4)
187 ^{▲48}	Vitor Fioravanti	10	-	-	-	-	-	-	-	-	-	-	-	0.	-	0	5	5	-	-	-	-	(4)
189 ^{▼3}	Alex Robeson	10	-	-	-	-	-	-	-	-	-	-	0	5	-	5	-	-	-	-	-	-	(3)
189 ^{▼3}	Andrew Bailey	10	-	-	-	0	-	-	-	-	5	-	-	5	-	-	-	-	-	-	-	-	(3)
189 ^{▼3}	Kristan Hoops	10	-	-	-	-	-	-	-	-	-	-	-	-	0	5	5	-	-	-	-	-	(3)
189 ^{▼3}	Lindsay Dickie	10	-	-	-	-	0	-	5	-	-	-	-	-	-	5	-	-	-	-	-	-	(3)
193 ^{▲47}	Alan Doak-Smith	10	-	-	-	-	-	-	-	-	-	-	-	5	-	-	-	5	-	-	-	-	(2)
193 ^{▼3}	Andrea Hind	10	-	-	-	-	-	-	-	-	-	-	-	-	5	5	-	-	-	-	-	-	(2)
193 ^{▼3}	Ben Lewis	10	-	5	-	-	5	-	-	-	-	-	-	-	-	-	-	-	-	-	-	-	(2)
193 ^{▼3}	Ben McRobb	10	-	-	-	-	-	-	5	-	-	-	-	-	-	5	-	-	-	-	-	-	(2)
193 ^{▼3}	Charles Campbell	10	-	-	-	-	-	-	-	-	-	-	-	5	5	-	-	-	-	-	-	-	(2)
193 ^{▼3}	Colin Rose	10	-	-	-	-	-	-	-	5	-	-	-	-	5	-	-	-	-	-	-	-	(2)
193 ^{▼3}	Daniel Harvey	10	-	-	-	-	-	-	-	-	-	-	-	-	5	5	-	-	-	-	-	-	(2)
193 ^{▼3}	Dave Rawlings	10	-	5	5	-	-	-	-	-	-	-	-	-	-	-	-	-	-	-	-	-	(2)
193 ^{▼3}	Dean Shipp	10	-	-	-	5	-	-	-	-	-	5	-	-	-	-	-	-	-	-	-	-	(2)
193 ^{▼3}	Denis Lawrance	10	-	-	-	-	-	-	5	5	-	-	-	-	-	-	-	-	-	-	-	-	(2)
193 ^{▼3}	Desmond Thomas	10	-	-	-	-	-	-	-	-	-	-	-	-	5	5	-	-	-	-	-	-	(2)
193 ^{▼3}	Dianne McAuliffe	10	-	-	-	-	-	-	-	-	-	5	-	-	-	5	-	-	-	-	-	-	(2)
193 ^{▼3}	Dominic Da Silva	10	-	-	-	-	-	-	-	5	-	-	5	-	-	-	-	-	-	-	-	-	(2)
193 ^{▼3}	Duncan Rogers	10	-	-	-	-	-	-	-	-	-	-	-	5	5	-	-	-	-	-	-	-	(2)
193 ^{▼3}	Ian McFall	10	5	5	-	-	-	-	-	-	-	-	-	-	-	-	-	-	-	-	-	-	(2)
193 ^{▼3}	Jason Cawthorne	10	-	-	5.	-	-	-	-	-	-	-	-	-	5	-	-	-	-	-	-	-	(2)
193 ^{▼3}	Jeff Brooks	10	-	-	5	5	-	-	-	-	-	-	-	-	-	-	-	-	-	-	-	-	(2)
193 ^{▼3}	Justin Stephenson	10	-	-	-	-	-	-	5	-	5.	-	-	-	-	-	-	-	-	-	-	-	(2)



Individual

Points awarded to Club Members only (Best 20 results of series)

Rank	Name	Pts	03/11 Kwd	10/11 Rck	17/11 Wng	01/12 Kwd	08/12 Mtr	15/12 Wng	05/01 Kwd	12/01 Rck	19/01 Wng	02/02 Kwd	09/02 Mtr	16/02 Wng	23/02 HH	01/03 Kwd	08/03 Rck	15/03 Wng	29/03 HH	05/04 Kwd	19/04 Mtr	26/04 Wng	
193 ^{▼3}	Kate Nelligan	10	-	-	-	5	-	5	-	-	-	-	-	-	-	-	-	-	-	-	-	-	(2)
193 ^{▼3}	Kerri Fennell	10	-	-	-	-	-	-	-	-	-	-	-	5	-	-	5	-	-	-	-	-	(2)
193 ^{▼3}	Luke Austin	10	-	-	-	-	-	-	-	-	-	5	-	-	-	5	-	-	-	-	-	-	(2)
193 ^{▼3}	Mark Tancell	10	-	-	-	-	-	-	-	-	-	-	-	-	5	5	-	-	-	-	-	-	(2)
193 ^{▼3}	Martin Dolinschek	10	-	-	-	-	-	-	5	-	-	-	-	-	-	5	-	-	-	-	-	-	(2)
193 ^{▼3}	Matt King	10	-	-	-	-	-	-	-	5	-	-	5	-	-	-	-	-	-	-	-	-	(2)
193 ^{▼3}	Matthew Swan	10	-	-	-	-	-	-	-	-	-	-	-	5	5	-	-	-	-	-	-	-	(2)
193 ^{▼3}	Nathalie Laurendeau	10	5	-	-	-	-	-	-	-	-	-	-	-	-	5	-	-	-	-	-	-	(2)
193 ^{▼3}	Reagan Gruenthal	10	-	-	-	-	-	-	-	-	-	5	5	-	-	-	-	-	-	-	-	-	(2)
193 ^{▼3}	Roberta Richardson	10	-	-	5	5	-	-	-	-	-	-	-	-	-	-	-	-	-	-	-	-	(2)
193 ^{▼3}	Scott Biffen	10	-	-	-	-	-	-	5	-	-	-	-	-	-	5	-	-	-	-	-	-	(2)
193 ^{▲47}	Scott Meuleman	10	-	-	-	-	-	-	-	-	-	-	-	-	5	-	-	5	-	-	-	-	(2)
193 ^{▼3}	Simon Hall	10	-	-	-	-	-	-	-	-	-	-	-	-	-	5	5	-	-	-	-	-	(2)
193 ^{▼3}	Stacey Thomas	10	-	-	5	-	5	-	-	-	-	-	-	-	-	-	-	-	-	-	-	-	(2)
193 ^{▼3}	Steve Marks	10	-	-	-	-	-	-	-	-	-	-	-	5	5	-	-	-	-	-	-	-	(2)
226 ^{▼4}	Chris Brown	10	10	-	-	-	-	-	-	-	-	-	-	-	-	-	-	-	-	-	-	-	(1)
227 ^{▼4}	Constant Van Wyk	9	-	-	-	-	-	-	-	-	0	0	-	-	-	9	-	-	-	-	-	-	(3)
228 ^{▼4}	Joseph Laurendi	8	-	-	-	-	-	-	-	0	-	-	-	-	-	-	8	-	-	-	-	-	(2)
229 ^{▼4}	Joey Rawson	8	-	8	-	-	-	-	-	-	-	-	-	-	-	-	-	-	-	-	-	-	(1)
229 ^{▼4}	Kevin Taylor	8	-	-	-	-	-	-	-	-	-	-	-	-	8	-	-	-	-	-	-	-	(1)
229 ^{▼4}	Peter Wilshaw	8	-	-	-	-	-	-	-	-	-	-	-	-	8	-	-	-	-	-	-	-	(1)
229 ^{▼4}	Ryan McLaren	8	-	-	-	-	-	-	-	-	-	-	-	8	-	-	-	-	-	-	-	-	(1)
229 ^{▼4}	Stuart Hobson	8	-	-	-	-	-	-	-	-	-	-	-	-	8	-	-	-	-	-	-	-	(1)
234 ^{▲102}	Andrew Brierley	7	-	-	-	-	-	-	-	-	-	-	-	-	-	-	-	7	-	-	-	-	(1)
234 ^{▼4}	Julian Lowes	7	7	-	-	-	-	-	-	-	-	-	-	-	-	-	-	-	-	-	-	-	(1)
234 ^{▼4}	Michael Tapscott	7	-	-	7	-	-	-	-	-	-	-	-	-	-	-	-	-	-	-	-	-	(1)
237 ^{▼5}	Jaimie Kirkwood	6	-	-	-	-	-	-	6	-	-	-	-	-	-	-	-	-	-	-	-	-	(1)
237 ^{▼5}	Jon Dooner	6	-	-	-	6	-	-	-	-	-	-	-	-	-	-	-	-	-	-	-	-	(1)
237 ^{▼5}	Kate McRobb	6	-	-	-	-	-	-	6	-	-	-	-	-	-	-	-	-	-	-	-	-	(1)
237 ^{▲99}	Kylie Thornton	6	-	-	-	-	-	-	-	-	-	-	-	-	-	-	-	6	-	-	-	-	(1)



Individual

Points awarded to Club Members only (Best 20 results of series)

Rank	Name	Pts	03/11 Kwd	10/11 Rck	17/11 Wng	01/12 Kwd	08/12 Mtr	15/12 Wng	05/01 Kwd	12/01 Rck	19/01 Wng	02/02 Kwd	09/02 Mtr	16/02 Wng	23/02 HH	01/03 Kwd	08/03 Rck	15/03 Wng	29/03 HH	05/04 Kwd	19/04 Mtr	26/04 Wng	
241 ^{▼6}	Adrian Pahl	5	-	-	-	-	0	-	-	0.	-	-	5	-	-	-	-	-	-	-	-	-	(3)
241 ^{▼6}	Ben Fairclough	5	-	0	0	-	-	-	-	-	-	-	-	-	-	5.	-	-	-	-	-	-	(3)
243 ^{▼4}	Wayne Deany	5	-	-	-	0	-	-	5	-	-	-	-	-	-	-	-	-	-	-	-	-	(2)
244 ^{▼4}	Antony Liddell	5	-	-	5	-	-	-	-	-	-	-	-	-	-	-	-	-	-	-	-	-	(1)
244 ^{▼4}	Ashley Shepherd	5	-	-	-	-	5.	-	-	-	-	-	-	-	-	-	-	-	-	-	-	-	(1)
244 ^{▲92}	Brett Rumford	5	-	-	-	-	-	-	-	-	-	-	-	-	-	-	-	5	-	-	-	-	(1)
244 ^{▼4}	Brian Buck	5	-	-	-	5	-	-	-	-	-	-	-	-	-	-	-	-	-	-	-	-	(1)
244 ^{▼4}	Brie Austin	5	-	-	-	-	-	-	-	-	-	-	-	-	-	5.	-	-	-	-	-	-	(1)
244 ^{▼4}	Chris Beeck	5	-	-	-	-	-	-	-	-	-	-	-	-	-	-	5	-	-	-	-	-	(1)
244 ^{▲92}	Chris Graham	5	-	-	-	-	-	-	-	-	-	-	-	-	-	-	-	5	-	-	-	-	(1)
244 ^{▼4}	Craig White	5	-	-	-	-	-	-	-	-	-	-	-	-	-	5	-	-	-	-	-	-	(1)
244 ^{▼4}	David Saxey	5	-	-	-	-	-	5	-	-	-	-	-	-	-	-	-	-	-	-	-	-	(1)
244 ^{▼4}	David Walker	5	-	-	-	-	-	-	-	-	-	-	-	-	5	-	-	-	-	-	-	-	(1)
244 ^{▼4}	Don Dragicevich	5	-	-	-	5	-	-	-	-	-	-	-	-	-	-	-	-	-	-	-	-	(1)
244 ^{▼4}	Edward Rose	5	-	-	-	-	-	-	-	-	-	-	-	-	-	-	5	-	-	-	-	-	(1)
244 ^{▲92}	Francisco Caca	5	-	-	-	-	-	-	-	-	-	-	-	-	-	-	-	5	-	-	-	-	(1)
244 ^{▼4}	Greg Bayley	5	-	-	-	-	-	-	-	-	-	-	-	-	-	5	-	-	-	-	-	-	(1)
244 ^{▼4}	Gregory Rossiter	5	-	-	-	-	-	-	-	-	-	-	-	5	-	-	-	-	-	-	-	-	(1)
244 ^{▼4}	Iain Dow-Vine	5	-	-	-	5.	-	-	-	-	-	-	-	-	-	-	-	-	-	-	-	-	(1)
244 ^{▼4}	Ian Lee	5	-	-	-	-	-	-	-	-	-	5.	-	-	-	-	-	-	-	-	-	-	(1)
244 ^{▼4}	JC Van der Walt	5	-	-	-	-	-	-	5	-	-	-	-	-	-	-	-	-	-	-	-	-	(1)
244 ^{▼4}	Jodi Earnshaw	5	-	-	-	5	-	-	-	-	-	-	-	-	-	-	-	-	-	-	-	-	(1)
244 ^{▼4}	John O'Boyle	5	-	-	-	-	-	-	-	-	5.	-	-	-	-	-	-	-	-	-	-	-	(1)
244 ^{▼4}	John Raphael	5	-	-	-	-	-	-	5.	-	-	-	-	-	-	-	-	-	-	-	-	-	(1)
244 ^{▼4}	John Sonego	5	-	-	-	-	-	-	-	-	-	-	-	-	5	-	-	-	-	-	-	-	(1)
244 ^{▼4}	John Spicer	5	-	-	-	-	-	-	-	-	-	-	-	-	5	-	-	-	-	-	-	-	(1)
244 ^{▼4}	Josh Vinci	5	-	-	-	-	5	-	-	-	-	-	-	-	-	-	-	-	-	-	-	-	(1)
244 ^{▼4}	Julian Chipper	5	-	-	-	-	-	-	5	-	-	-	-	-	-	-	-	-	-	-	-	-	(1)
244 ^{▼4}	Julian Johnson	5	-	-	-	-	-	-	-	-	-	-	-	-	5.	-	-	-	-	-	-	-	(1)
244 ^{▼4}	Justin Schultz	5	-	-	5	-	-	-	-	-	-	-	-	-	-	-	-	-	-	-	-	-	(1)



Individual





Points awarded to Club Members only (Best 20 results of series)

Rank	Name	Pts	03/11 Kwd	10/11 Rck	17/11 Wng	01/12 Kwd	08/12 Mtr	15/12 Wng	05/01 Kwd	12/01 Rck	19/01 Wng	02/02 Kwd	09/02 Mtr	16/02 Wng	23/02 HH	01/03 Kwd	08/03 Rck	15/03 Wng	29/03 HH	05/04 Kwd	19/04 Mtr	26/04 Wng
244 ^{▼4}	Keith Hickey	5	-	-	-	-	-	-	-	-	-	-	-	-	5.	-	-	-	-	-	-	(1)
244 ^{▼4}	Lee Jordan	5	-	-	5.	-	-	-	-	-	-	-	-	-	-	-	-	-	-	-	-	(1)
244 ^{▼4}	Luke Golden	5	5	-	-	-	-	-	-	-	-	-	-	-	-	-	-	-	-	-	-	(1)
244 ^{▼4}	Matt Harris	5	-	-	-	-	-	-	5	-	-	-	-	-	-	-	-	-	-	-	-	(1)
244 ^{▼4}	Michael Jones	5	-	-	-	-	-	-	5	-	-	-	-	-	-	-	-	-	-	-	-	(1)
244 ^{▼4}	Michael Verheyen	5	-	-	-	-	-	-	5	-	-	-	-	-	-	-	-	-	-	-	-	(1)
244 ^{▼4}	Michael Whitaker	5	-	-	-	-	-	-	-	-	-	-	-	-	5	-	-	-	-	-	-	(1)
244 ^{▼4}	Nader El Sayed	5	-	-	-	-	-	-	5	-	-	-	-	-	-	-	-	-	-	-	-	(1)
244 ^{▼4}	Nathan Brown	5	-	-	-	-	-	-	-	-	-	-	-	-	5	-	-	-	-	-	-	(1)
244 ^{▼4}	Paul Borrett	5	-	-	-	-	-	-	-	-	-	5	-	-	-	-	-	-	-	-	-	(1)
244 ^{▼4}	Paul Hoban	5	-	-	-	-	-	-	-	-	-	-	-	-	-	5	-	-	-	-	-	(1)
244 ^{▼4}	Paul Miller	5	-	-	-	-	-	-	-	-	-	-	-	-	-	5	-	-	-	-	-	(1)
244 ^{▼4}	Pedro Turibaka	5	-	-	-	-	-	-	-	-	-	-	-	-	5.	-	-	-	-	-	-	(1)
244 ^{▼4}	Philip Lucas	5	-	-	-	-	-	-	-	-	-	-	-	-	5	-	-	-	-	-	-	(1)
244 ^{▼4}	Roberto Busi	5	-	-	-	-	-	-	-	-	-	-	-	5	-	-	-	-	-	-	-	(1)
244 ^{▼4}	Rodney King	5	-	-	-	-	-	-	-	5	-	-	-	-	-	-	-	-	-	-	-	(1)
244 ^{▼4}	Russell Brooks	5	-	-	-	-	-	-	-	-	-	-	-	-	5.	-	-	-	-	-	-	(1)
244 ^{▼4}	Sandy Biffen	5	-	-	-	-	-	-	5	-	-	-	-	-	-	-	-	-	-	-	-	(1)
244 ^{▼4}	Scott Frawley	5	-	-	-	-	-	-	-	-	-	5.	-	-	-	-	-	-	-	-	-	(1)
244 ^{▼4}	Serene Lee	5	-	-	-	-	-	-	-	-	5	-	-	-	-	-	-	-	-	-	-	(1)
244 ^{▼4}	Shane Cable	5	5	-	-	-	-	-	-	-	-	-	-	-	-	-	-	-	-	-	-	(1)
244 ^{▼4}	Shannon Arnott	5	-	-	-	-	-	-	5	-	-	-	-	-	-	-	-	-	-	-	-	(1)
244 ^{▼4}	Shirley Dow-Vine	5	-	-	-	5	-	-	-	-	-	-	-	-	-	-	-	-	-	-	-	(1)
244 ^{▼4}	Stephen McNeilly	5	-	-	-	-	-	-	-	-	5	-	-	-	-	-	-	-	-	-	-	(1)
244 ^{▼4}	Toby Brown	5	5	-	-	-	-	-	-	-	-	-	-	-	-	-	-	-	-	-	-	(1)
244 ^{▼4}	Travis Goad	5	5	-	-	-	-	-	-	-	-	-	-	-	-	-	-	-	-	-	-	(1)
244 ^{▼4}	Wayde Keyser	5	-	-	-	-	-	-	-	-	-	5	-	-	-	-	-	-	-	-	-	(1)
244 ^{▼4}	Yael Gardner	5	5	-	-	-	-	-	-	-	-	-	-	-	-	-	-	-	-	-	-	(1)
299 ^{▼5}	Allan Bowes	0	-	-	0	0	-	-	-	-	-	-	-	-	-	-	-	-	-	-	-	(2)
299 ^{▼5}	Anthony Minchin	0	-	-	0	-	-	-	0	-	-	-	-	-	-	-	-	-	-	-	-	(2)



Individual


Points awarded to Club Members only (Best 20 results of series)

Rank	Name	Pts	03/11 Kwd	10/11 Rck	17/11 Wng	01/12 Kwd	08/12 Mtr	15/12 Wng	05/01 Kwd	12/01 Rck	19/01 Wng	02/02 Kwd	09/02 Mtr	16/02 Wng	23/02 HH	01/03 Kwd	08/03 Rck	15/03 Wng	29/03 HH	05/04 Kwd	19/04 Mtr	26/04 Wng	
299 ^{▼5}	Bevan Spuall	0	-	-	-	-	-	-	-	-	-	0	-	0	-	-	-	-	-	-	-	-	(2)
299 ^{▼5}	Calvin Sim	0	-	-	-	-	-	-	-	-	0	-	-	-	0	-	-	-	-	-	-	-	(2)
299 ^{▼5}	Danielle Nordeck	0	-	-	0	0.	-	-	-	-	-	-	-	-	-	-	-	-	-	-	-	-	(2)
299 ^{▼5}	David Witts	0	-	-	-	-	0	0	-	-	-	-	-	-	-	-	-	-	-	-	-	-	(2)
299 ^{▼5}	 Josh Adams	0	-	-	-	-	-	-	-	-	0	-	-	0	-	-	-	-	-	-	-	-	(2)
299 ^{▼5}	Kee Meng Ang	0	-	-	-	-	-	-	-	-	0	-	-	-	0	-	-	-	-	-	-	-	(2)
299 ^{▼5}	Kyle Walter	0	-	-	-	-	-	-	-	-	-	0	-	0	-	-	-	-	-	-	-	-	(2)
299 ^{▼5}	Michael Hosken	0	-	-	-	-	-	-	-	0.	-	-	-	-	-	-	0.	-	-	-	-	-	(2)
299 ^{▼5}	 Michael Morris	0	-	-	-	-	-	-	-	0	0	-	-	-	-	-	-	-	-	-	-	-	(2)
299 ^{▼5}	 Theodore Code	0	-	-	-	0	-	-	-	-	-	-	-	-	0	-	-	-	-	-	-	-	(2)
311 ^{▼5}	Ahmad Fleyfel	0	-	-	-	-	-	-	-	-	0	-	-	-	-	-	-	-	-	-	-	-	(1)
311 ^{▼5}	 Alex Hewlett	0	-	-	-	-	-	-	-	-	-	0	-	-	-	-	-	-	-	-	-	-	(1)
311 ^{▼5}	Benjamin King	0	-	-	-	-	-	-	-	-	-	-	-	0	-	-	-	-	-	-	-	-	(1)
311 ^{▼5}	Bill Gordin	0	-	-	0	-	-	-	-	-	-	-	-	-	-	-	-	-	-	-	-	-	(1)
311 ^{▼5}	Carl Anderson	0	-	-	-	-	-	-	-	-	-	-	-	-	-	0	-	-	-	-	-	-	(1)
311 ^{▼5}	Caroline Witts	0	-	-	-	-	0	-	-	-	-	-	-	-	-	-	-	-	-	-	-	-	(1)
311 ^{▼5}	Chelsea Tam	0	-	-	-	-	-	-	-	-	-	-	-	-	0	-	-	-	-	-	-	-	(1)
311 ^{▼5}	Chris Wallis	0	-	-	-	-	-	-	-	-	-	-	-	-	-	0	-	-	-	-	-	-	(1)
311 ^{▼5}	Craig Hutchinson	0	-	-	-	-	-	-	-	-	-	-	-	-	0.	-	-	-	-	-	-	-	(1)
311 ^{▼5}	Craig Wilson	0	-	-	-	-	-	-	-	-	-	-	-	-	-	-	0	-	-	-	-	-	(1)
311 ^{▼5}	Daniel Svensson	0	-	-	-	-	-	-	-	-	-	-	-	-	-	-	0	-	-	-	-	-	(1)
311 ^{▼5}	Gavin Adams	0	-	-	-	-	0	-	-	-	-	-	-	-	-	-	-	-	-	-	-	-	(1)
311 ^{▼5}	Hamilton Stott	0	-	-	-	-	-	-	-	-	-	-	0	-	-	-	-	-	-	-	-	-	(1)
311 ^{▼5}	Jeff Hugo	0	-	-	-	-	-	-	-	-	0	-	-	-	-	-	-	-	-	-	-	-	(1)
311 ^{▼5}	John Wood	0	-	-	-	-	-	-	-	0	-	-	-	-	-	-	-	-	-	-	-	-	(1)
311 ^{▼5}	Katrina McLennan	0	-	-	-	-	-	-	-	-	-	-	-	-	0	-	-	-	-	-	-	-	(1)
311 ^{▼5}	Mark Lynn	0	-	-	-	-	-	-	-	-	-	-	-	0	-	-	-	-	-	-	-	-	(1)
311 ^{▼5}	Matt Le Dilly	0	-	-	0	-	-	-	-	-	-	-	-	-	-	-	-	-	-	-	-	-	(1)
311 ^{▼5}	Michael Mahon	0	-	-	-	-	-	-	-	-	-	-	0	-	-	-	-	-	-	-	-	-	(1)
311 ^{▼5}	Michael Nolan	0	-	-	-	-	-	-	-	-	-	-	0	-	-	-	-	-	-	-	-	-	(1)



Individual

Points awarded to Club Members only (Best 20 results of series)

Rank	Name	Pts	03/11 Kwd	10/11 Rck	17/11 Wng	01/12 Kwd	08/12 Mtr	15/12 Wng	05/01 Kwd	12/01 Rck	19/01 Wng	02/02 Kwd	09/02 Mtr	16/02 Wng	23/02 HH	01/03 Kwd	08/03 Rck	15/03 Wng	29/03 HH	05/04 Kwd	19/04 Mtr	26/04 Wng	
311 ^{▼5}	Nelius Janse Van Rensburg	0	-	-	-	-	-	-	-	-	0	-	-	-	-	-	-	-	-	-	-	-	(1)
311 ^{▼5}	Paul Blankley	0	-	-	-	-	-	-	-	-	-	-	-	0	-	-	-	-	-	-	-	-	(1)
311 ^{▼5}	Pete Minchin	0	-	-	-	-	-	-	0	-	-	-	-	-	-	-	-	-	-	-	-	-	(1)
311 ^{▼5}	Rohin Edwards	0	-	-	-	-	-	-	-	-	-	-	-	-	0	-	-	-	-	-	-	-	(1)
311 ^{▼5}	 Sandy Franco	0	-	-	-	0	-	-	-	-	-	-	-	-	-	-	-	-	-	-	-	-	(1)
311 ^{▼5}	Scott Taylor	0	-	-	-	-	0	-	-	-	-	-	-	-	-	-	-	-	-	-	-	-	(1)
311 ^{▼5}	Stephen Bradshaw	0	-	-	-	-	-	-	-	-	0	-	-	-	-	-	-	-	-	-	-	-	(1)
311 ^{▼5}	Tim Boardman	0	-	-	-	-	0	-	-	-	-	-	-	-	-	-	-	-	-	-	-	-	(1)
311 ^{▼5}	Travis Meyer	0	-	-	-	-	-	-	-	-	-	-	-	-	0	-	-	-	-	-	-	-	(1)
311 ^{▼5}	Will Verstappen	0	-	-	-	-	-	-	-	-	0	-	-	-	-	-	-	-	-	-	-	-	(1)